

**МИНИСТЕРСТВО
ОБРАЗОВАНИЯ
ТУЛЬСКОЙ ОБЛАСТИ**

Ул. Оружейная, д. 5, г. Тула, 300012
Тел.: (4872) 56-38-20, факс: 36-41-15
E-mail: do_to@tularegion.ru
<https://education.tularegion.ru>

**Руководителям
органов местного
самоуправления,
осуществляющих управление
в сфере образования**

**Руководителям
государственных
образовательных организаций
(по списку)**

**Руководителю федеральной
образовательной организации
(по списку)**

**Руководителям частных
образовательных организаций
(по списку)**

На №

Уважаемые руководители!

Министерство образования Тульской области направляет для использования в работе Информационно-аналитический отчет по результатам комплексного мониторинга оценки качества подготовки обучающихся, проведенного в образовательных организациях Тульской области в рамках региональной системы оценки качества образования в 2022 году.

Просим довести данную информацию до всех заинтересованных лиц и организовать работу в соответствии с адресными рекомендациями.

Приложение: на 86 л.

**Министр образования
Тульской области**

О.А. Осташко

Исп. Илюхина Д.В.
Тел. +7(4872) 24-53-26,
Огнева Г.В.
Тел. +7 (4872) 55-91-75

Приложение
к письму министерства образования
Тульской области
От «___» _____ 2023

**Информационно-аналитический отчет
по результатам комплексного мониторинга оценки качества подготовки
обучающихся, проведенного в образовательных организациях Тульской
области в рамках региональной системы оценки качества образования
в 2022 году**

Тула, 2023

Оглавление

Общие сведения о комплексном мониторинге оценки качества подготовки обучающихся, проведенном в образовательных организациях Тульской области в рамках региональной системы оценки качества образования в 2022 году	3
Выявление уровня подготовки обучающихся (базовый уровень/минимальный уровень подготовки).....	6
Выявление минимального уровня сформированности предметных результатов обучающихся образовательных организаций Тульской области на уровне начального общего образования.....	6
Показатель «3.1. Доля участников ВПР, достигших минимального уровня подготовки по русскому языку (начальное общее образование)»	7
Показатель «3.2. Доля участников ВПР, достигших минимального уровня подготовки по математике (начальное общее образование)»	8
Показатель «3.3. Индекс низких результатов (начальное общее образование)»	9
Выводы.....	11
Выявление минимального уровня сформированности предметных результатов обучающихся образовательных организаций Тульской области на уровне основного общего образования	12
Показатель «3.4. Доля участников ОГЭ, достигших минимального уровня подготовки по русскому языку»	12
Показатель «3.5. Доля участников ОГЭ, достигших минимального уровня подготовки по математике»	13
Показатель «3.6. Доля участников ВПР, достигших минимального уровня подготовки по русскому языку (основное общее образование)» ..	14
Показатель «3.7. Доля участников ВПР, достигших минимального уровня подготовки по математике (основное общее образование)»	15
Показатель «3.8. Индекс низких результатов (основное общее образование)»	16
Выводы.....	18
Выявление минимального уровня сформированности предметных результатов обучающихся образовательных организаций Тульской области на уровне среднего общего образования.....	19
Показатель «3.9. Доля участников ЕГЭ, достигших минимального уровня подготовки по русскому языку»	20
Показатель «3.10. Доля участников ЕГЭ, достигших минимального уровня подготовки по математике (профильный уровень)»	21
Показатель «3.11. Доля участников ЕГЭ, достигших минимального уровня подготовки по математике (базовый уровень)»	22
Выводы.....	23

Выявление уровня подготовки обучающихся (уровень выше базового/высокий уровень подготовки)	24
Выявление высокого уровня сформированности предметных результатов обучающихся образовательных организаций Тульской области на уровне начального общего образования.....	24
Показатель «4.1. Доля участников ВПР, достигших высокого уровня подготовки по русскому языку (начальное общее образование)»	24
Показатель «4.2. Доля участников ВПР, достигших высокого уровня подготовки по математике (начальное общее образование)»	25
Выводы.....	26
Выявление высокого уровня сформированности предметных результатов обучающихся образовательных организаций Тульской области на уровне основного общего образования	27
Показатель «4.3. Доля участников ОГЭ, достигших высокого уровня подготовки по русскому языку»	27
Показатель «4.4. Доля участников ОГЭ, достигших высокого уровня подготовки по математике»	29
Показатель «4.5. Доля участников ВПР, достигших высокого уровня подготовки по русскому языку (основное общее образование)»	30
Показатель «4.6. Доля участников ВПР, достигших высокого уровня подготовки по математике (основное общее образование)»	31
Выводы.....	31
Выявление высокого уровня сформированности предметных результатов обучающихся образовательных организаций Тульской области на уровне среднего общего образования.....	32
Показатель «4.7. Доля участников ЕГЭ, достигших высокого уровня подготовки по русскому языку»	33
Показатель «4.8. Доля участников ЕГЭ, достигших высокого уровня подготовки по математике (профильный уровень)»	33
Показатель «4.9. Доля участников ЕГЭ, достигших высокого уровня базовой подготовки по математике»	34
Показатель «4.10. Доля участников ЕГЭ, достигших высокого уровня подготовки по английскому языку»	35
Выводы.....	36
Выводы, адресные рекомендации по итогам комплексного мониторинга.....	37
Анализ эффективности принятых мер по выявлению уровня подготовки обучающихся (базовый уровень/минимальный уровень подготовки; уровень выше базового/высокий уровень подготовки).....	42
Приложение 1 к информационно-аналитическому отчету	52
Приложение 2 к информационно-аналитическому отчету	69

Общие сведения о комплексном мониторинге оценки качества подготовки обучающихся, проведенном в образовательных организациях Тульской области в рамках региональной системы оценки качества образования в 2022 году

Одной из национальных целей развития Российской Федерации на ближайшее время является «Возможность для самореализации и развития талантов», в рамках которой установлен такой целевой показатель, как «вхождение Российской Федерации в число десяти ведущих стран мира по качеству общего образования»¹.

Образование является одним из стратегических направлений развития Тульской области на период до 2024 года².

«Развитие региональной системы общего образования направлено на повышение качества и доступности образования в соответствии с задачами инновационного развития региона, современными потребностями граждан Тульской области и нацелено на достижение целей и задач, которые ставит перед регионами Президент Российской Федерации»³. Для реализации поставленных целей и задач в регионе утвержден комплекс процессных мероприятий «Качество образования», являющийся структурным элементом государственной программы Тульской области «Развитие образования Тульской области», направленный на реализацию системного многоуровневого управления качеством образования на всех уровнях.

Государственные гарантии уровня и качества образования на основе единства обязательных требований к условиям реализации основных образовательных программ и результатам их освоения обеспечивают федеральные государственные образовательные стандарты.

Механизм управления качеством образования в Тульской области направлен на создание системы оценки качества подготовки обучающихся, включающей:

- достижение обучающимися планируемых метапредметных и предметных результатов освоения основной образовательной программы начального общего образования;
- достижение обучающимися планируемых метапредметных и предметных результатов освоения основной образовательной программы основного общего образования;
- достижение обучающимися планируемых метапредметных и предметных результатов освоения основной образовательной программы среднего общего образования.

¹ Указ Президента Российской Федерации от 21.06.2020 г. № 474 «О национальных целях развития Российской Федерации на период до 2030 года»

² Указ губернатора Тульской области от 24.09.2018 г. № 203 «О стратегических направлениях, целях и задачах развития Тульской области на период до 2024 года»

³ Постановление Правительства Тульской области от 01.02.2019 г. № 39 «Об утверждении государственной программы Тульской области «Развитие образования Тульской области» (с изменениями и дополнениями)

На основании Положения о региональной системе оценки качества образования в образовательных организациях, расположенных на территории Тульской области, на 2022-2023 учебный год (далее – Положение о РСОКО), утвержденного приказом министерства образования Тульской области от 16.06.2022 № 1065 (в редакции приказа министерства образования Тульской области от 07.11.2022 № 2326), в соответствии с графиком проведения мониторинговых исследований на 2022-2023 учебный год (Приложение 6 к Положению о РСОКО) центром оценки качества образования ГОУ ДПО ТО «ИПК и ППРО ТО» проведен комплексный мониторинг оценки качества подготовки обучающихся в образовательных организациях Тульской области в рамках региональной системы оценки качества образования в 2022 году (далее – мониторинг), в том числе:

мониторинг результатов государственной итоговой аттестации в форме основного государственного экзамена (далее – ОГЭ) - в сентябре-октябре 2022 года;

мониторинг результатов государственной итоговой аттестации в форме единого государственного экзамена (далее – ЕГЭ) - в сентябре-октябре 2022 года;

мониторинг уровня сформированности предметных результатов обучающихся, участвующих во всероссийских проверочных работах (далее – ВПР) - в декабре 2022 года – январе 2023 года.

Целью мониторинга является выявление достижения обучающимися образовательных организаций Тульской области минимального уровня подготовки и высокого уровня подготовки на уровне начального общего, основного общего и среднего общего образования по результатам ВПР, ОГЭ и ЕГЭ.

В соответствии с поставленной целью в региональной системе оценки качества образования определены следующие показатели⁴:

3.1. Доля участников ВПР, достигших минимального уровня подготовки по русскому языку (начальное общее образование);

3.2. Доля участников ВПР, достигших минимального уровня подготовки по математике (начальное общее образование);

3.3. Индекс низких результатов (начальное общее образование);

3.4. Доля участников ОГЭ, достигших минимального уровня подготовки по русскому языку;

3.5. Доля участников ОГЭ, достигших минимального уровня подготовки по математике;

3.6. Доля участников ВПР, достигших минимального уровня подготовки по русскому языку (основное общее образование);

3.7. Доля участников ВПР, достигших минимального уровня подготовки по математике (основное общее образование);

⁴ Нумерация показателей соответствует Приложению 2 к Положению о РСОКО, приказ министерства образования Тульской области от 16.06.2022 № 1065 (в редакции приказа министерства образования Тульской области от 07.11.2022 № 2326)

- 3.8. Индекс низких результатов (основное общее образование);
- 3.9. Доля участников ЕГЭ, достигших минимального уровня подготовки по русскому языку;
- 3.10. Доля участников ЕГЭ, достигших минимального уровня подготовки по математике (профильный уровень);
- 3.11. Доля участников ЕГЭ, достигших минимального уровня подготовки по математике (базовый уровень);
- 4.1. Доля участников ВПР, достигших высокого уровня подготовки по русскому языку (начальное общее образование);
- 4.2. Доля участников ВПР, достигших высокого уровня подготовки по математике (начальное общее образование);
- 4.3. Доля участников ОГЭ, достигших высокого уровня подготовки по русскому языку;
- 4.4. Доля участников ОГЭ, достигших высокого уровня подготовки по математике;
- 4.5. Доля участников ВПР, достигших высокого уровня подготовки по русскому языку (основное общее образование);
- 4.6. Доля участников ВПР, достигших высокого уровня подготовки по математике (основное общее образование);
- 4.7. Доля участников ЕГЭ, достигших высокого уровня подготовки по русскому языку;
- 4.8. Доля участников ЕГЭ, достигших высокого уровня подготовки по математике (профильный уровень);
- 4.9. Доля участников ЕГЭ, достигших высокого уровня базовой подготовки по математике;
- 4.10. Доля участников ЕГЭ, достигших высокого уровня подготовки по английскому языку.

Методами сбора информации является автоматизированный сбор статистических данных с использованием отчетов регионального координатора ВПР в личном кабинете Федеральной информационной системы оценки качества образования (далее - ФИС ОКО), автоматизированный сбор статистических данных с использованием РИС ГИА.

В информационно-аналитическом отчете рассматриваются следующие контекстные данные: соответствие уровня подготовки обучающихся образовательных организаций Тульской области по русскому языку и математике по результатам ВПР уровню подготовки обучающихся образовательных организаций Тульской области по русскому языку и математике по результатам государственной итоговой аттестации в 2022 году.

В мониторинге приняли участие все образовательные организации Тульской области, реализующие образовательные программы начального общего, основного общего и среднего общего образования. Общее количество образовательных организаций (далее – ОО) составляет 452, из них: 435 муниципальных ОО, 11 государственных ОО, 5 частных ОО и одна федеральная государственная ОО.

Выявление уровня подготовки обучающихся (базовый уровень/минимальный уровень подготовки)

Выявление минимального уровня сформированности предметных результатов обучающихся образовательных организаций Тульской области на уровне начального общего образования

Для выявления минимального уровня сформированности предметных результатов на уровне начального общего образования определены три показателя по результатам ВПР: достижение обучающимися минимального уровня подготовки по русскому языку, достижение обучающимися минимального уровня подготовки по математике и определение индекса низких результатов.

В соответствии с письмом Федеральной службы по надзору в сфере образования и науки (Рособрнадзор) от 22.03.2022 № 01-28/08-01 «О переносе сроков проведения ВПР в общеобразовательных организациях в 2022 году» в связи с прогнозируемым развитием эпидемиологической ситуации и сохранением рисков распространения COVID-19 проведение ВПР в общеобразовательных организациях в 2022 году перенесено с весеннего на осенний период. Осенью 2022 года в ВПР участвовали обучающиеся 5-9-х классов, которые выполняли работы по программе предыдущего года обучения.

Большинство ОО Тульской области, реализующих образовательные программы только начального общего образования и не успевших принять участие в ВПР весной 2022 года, не имели возможности принять участие в ВПР осенью 2022 года ввиду отсутствия обучающихся 5-х классов. К таким ОО относятся: МБОУ «Борисовская НОШ № 26» (МО город Алексин), МКОУ «Зареченская НШ» (МО город Ефремов), МКОУ «Прилепская НШ» (МО город Ефремов), МКОУ «Ярославская НШ» (МО город Ефремов), МКОУ «Озерковская НШ» (МО город Ефремов), МКОУ Скоморошинская НОШ (МО Дубенский район), МКОУ Садоводческая НОШ (МО Тепло-Огаревский район), МКОУ «Центр образования Смородинский» (МО Узловский район), МКОУ «НОШ «Радуга» (МО Чернский район), МКОУ «ЧНОШ «Росинка» (МО Чернский район). В то же время в одной ОО, не реализующей образовательные программы начального общего образования (МБОУ «Лицей «Школа менеджеров», МО город Новомосковск), обучающиеся 5-х классов осенью 2022 года выполняли работы по программам 4 класса, их результаты вошли в официальную статистику.

Показатель «3.1. Доля участников ВПР, достигших минимального уровня подготовки по русскому языку (начальное общее образование)»

Показатель «3.1. Доля участников ВПР, достигших минимального уровня подготовки по русскому языку (начальное общее образование)» рассчитывается по формуле:

$$Mn_1 = \frac{Kmn_1}{Kn_1} * 100, \text{ где:}$$

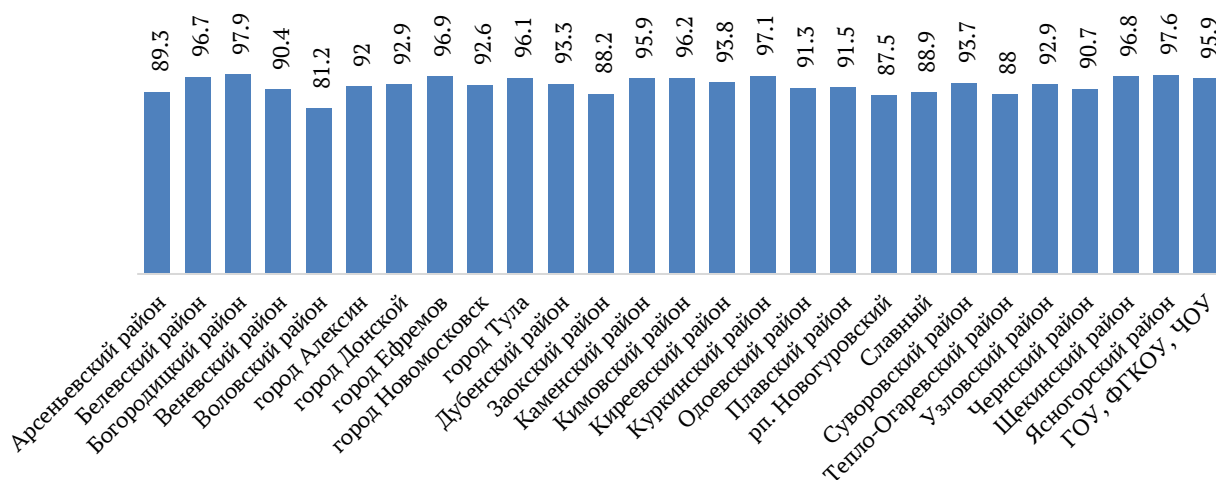
Kmn_1 - количество обучающихся 4-х классов, получивших отметки «3», «4», «5» за выполнение ВПР по русскому языку;

Kn_1 - общее количество обучающихся 4-х классов, участвующих в ВПР по русскому языку.

Информация о достижении обучающимися ОО Тульской области минимального уровня подготовки по русскому языку на уровне начального общего образования в разрезе муниципальных образований представлена в диаграмме 1, в разрезе ОО - в Приложении 1 к информационно-аналитическому отчету.

Диаграмма 1

Показатель 3.1. Доля участников ВПР, достигших минимального уровня подготовки по русскому языку (начальное общее образование)



Таким образом, значение показателя «3.1. Доля участников ВПР, достигших минимального уровня подготовки по русскому языку (начальное общее образование)» в 2022 году составляет 94,8 %.

Наиболее высокое значение показателя в трех муниципальных образованиях: Богородицкий район (97,9 %), Ясногорский район (97,6 %), Куркинский район (97,1 %). Наименьшее значение показателя - в муниципальном образовании Воловский район (81,2 %).

Показатель «3.2. Доля участников ВПР, достигших минимального уровня подготовки по математике (начальное общее образование)»

Показатель «3.2. Доля участников ВПР, достигших минимального уровня подготовки по математике (начальное общее образование)» рассчитывается по формуле:

$$Mn_2 = \frac{Kmn_2}{Kn_2} * 100, \text{ где:}$$

Kmn_2 - количество обучающихся 4-х классов, получивших отметки «3», «4», «5» за выполнение ВПР по математике;

Kn_2 - общее количество обучающихся 4-х классов, участвующих в ВПР по математике.

Информация о достижении обучающимися ОО Тульской области минимального уровня подготовки по математике на уровне начального общего образования в разрезе муниципальных образований представлена в диаграмме 2, в разрезе ОО - в Приложении 1 к информационно-аналитическому отчету.

Диаграмма 2



Таким образом, значение показателя «3.2. Доля участников ВПР, достигших минимального уровня подготовки по математике (начальное общее образование)» в 2022 году составляет 97,4 %.

100 % обучающихся достигли минимального уровня подготовки по математике в двух муниципальных образованиях: Куркинский район и Славный. Наименьшее значение показателя в муниципальных образованиях Чернский район (92,6 %) и рп. Новогуровский (92,6 %).

Показатель «3.3. Индекс низких результатов (начальное общее образование)»

Показатель «3.3. Индекс низких результатов (начальное общее образование)» рассчитывается по формуле:

$$Irn = \frac{Kin_1 + Kin_2}{Kn_1 + Kn_2} * 100, \text{ где:}$$

Kin_1 - количество обучающихся 4-х классов, получивших отметку «2» за выполнение ВПР по русскому языку и (или) преодолевших границу отметки «2» с минимальным запасом в 1 балл;

Kin_2 - количество обучающихся 4-х классов, получивших отметку «2» за выполнение ВПР по математике и (или) преодолевших границу отметки «2» с минимальным запасом в 1 балл;

Kn_1 - общее количество обучающихся 4-х классов, участвующих в ВПР по русскому языку;

Kn_2 - общее количество обучающихся 4-х классов, участвующих в ВПР по математике.

Данный показатель характеризует долю участников ВПР на уровне начального общего образования, не преодолевших нижнюю границу баллов по русскому языку и (или) математике. В качестве нижней границы в каждом учебном предмете берется сумма баллов, которая отличается от установленного разработчиками нижнего порогового балла по этому предмету на один балл в сторону увеличения.

Перевод первичных баллов ВПР в 2022 году в отметки по пятибалльной шкале представлен в таблице 1.

Таблица 1

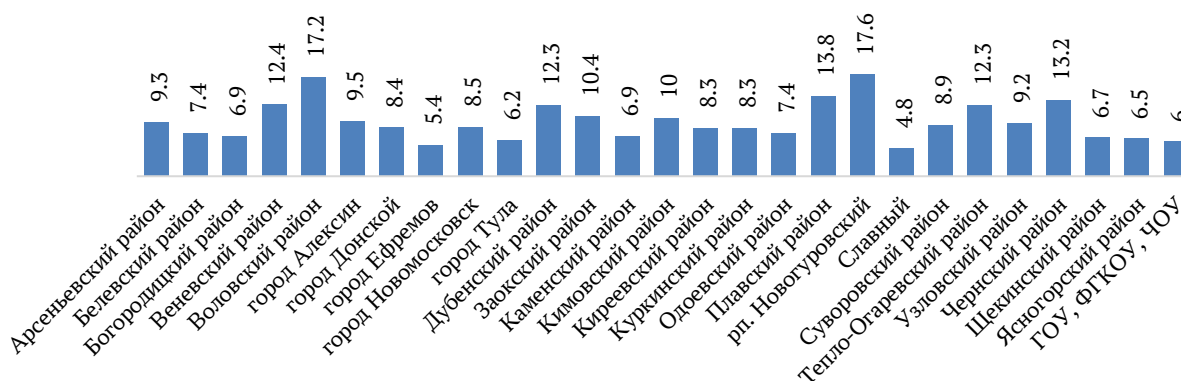
Учебный предмет	Отметка «2»	Отметка «3»	Отметка «4»	Отметка «5»
Русский язык	0-13	14-23	24-32	33-38
Математика	0-5	6-9	10-14	15-20

Для расчета показателя учитывается количество обучающихся 4-х классов, участвующих в ВПР, при этом набравших 0-14 первичных баллов по русскому языку и/или 0-6 первичных баллов по математике.

Индекс низких результатов на уровне начального общего образования в разрезе муниципальных образований представлен в диаграмме 3, в разрезе ОО – в Приложении 1 к информационно-аналитическому отчету.

Диаграмма 3

Показатель 3.3. Индекс низких результатов
(начальное общее образование)



Таким образом, индекс низких результатов на уровне начального общего образования по результатам ВПР в 2022 году составляет 7,6 %.

Лучшие результаты показали обучающиеся из двух муниципальных образований: город Ефремов и Славный, в которых индекс низких результатов составляет 5,4 % и 4,8 % соответственно.

Наибольшая доля участников ВПР на уровне начального общего образования, получивших отметку «2» за выполнение ВПР по русскому языку, математике, а также преодолевших границу отметки «2» с минимальным запасом в 1 балл, в двух муниципальных образованиях: рп. Новогуровский (17,6 %) и Воловский район (17,2 %).

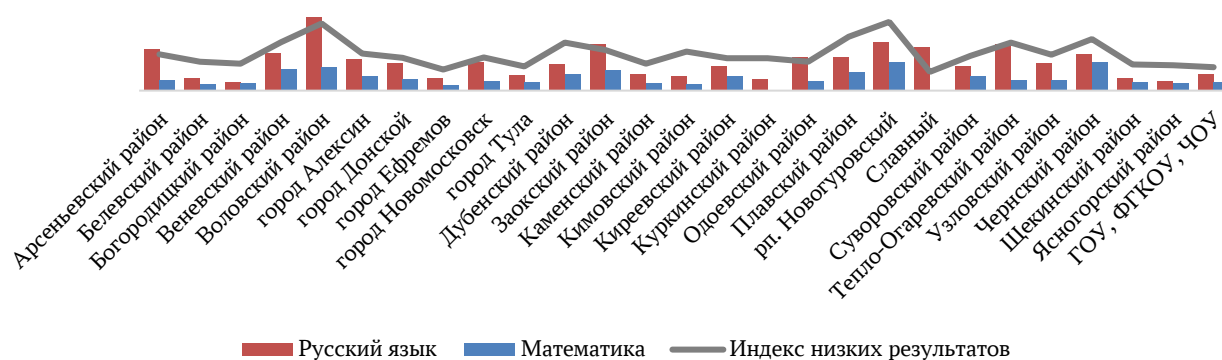
Выводы

В целом обучающиеся ОО Тульской области на уровне начального общего образования в 2022 году показали достаточно стабильные результаты в части достижения минимального уровня подготовки по русскому языку и математике (диаграмма 4). Доля обучающихся, получивших за выполнение заданий ВПР по русскому языку отметки «3», «4» или «5», составляет 94,8 %, что несколько ниже аналогичного показателя по математике – 97,8 %.



В некоторых муниципальных образованиях наблюдается большая разница в таких показателях, как «Доля участников ВПР, получивших отметку «2» по русскому языку», «Доля участников ВПР, получивших отметку «2» по математике» и «Низкий индекс результатов»: рп. Новогуровский, Кимовский район, Плавский район, Куркинский район, Дубенский район и др. (диаграмма 5).

Сравнение доли участников ВПР, получивших отметку «2» по русскому языку, математике, с индексом низких результатов (начальное общее образование)



Достаточно высокая доля обучающихся, преодолевших отметку «2» с минимальным запасом в 1 первичный балл, может свидетельствовать о рисках снижения образовательных результатов, а также о недостаточной объективности при проверке результатов ВПР или выставлении отметок при текущей и промежуточной аттестации.

Выявление минимального уровня сформированности предметных результатов обучающихся образовательных организаций Тульской области на уровне основного общего образования

Для выявления минимального уровня сформированности предметных результатов на уровне основного общего образования определены пять показателей: достижение обучающимися минимального уровня подготовки по русскому языку по результатам ОГЭ, достижение обучающимися минимального уровня подготовки по математике по результатам ОГЭ, достижение обучающимися минимального уровня подготовки по русскому языку по результатам ВПР, достижение обучающимися минимального уровня подготовки по математике по результатам ВПР и определение индекса низких результатов.

Показатель «3.4. Доля участников ОГЭ, достигших минимального уровня подготовки по русскому языку»

Показатель «3.4. Доля участников ОГЭ, достигших минимального уровня подготовки по русскому языку» рассчитывается до пересдачи по формуле:

$$M_1 = \frac{Km_1}{K_1} * 100, \text{ где:}$$

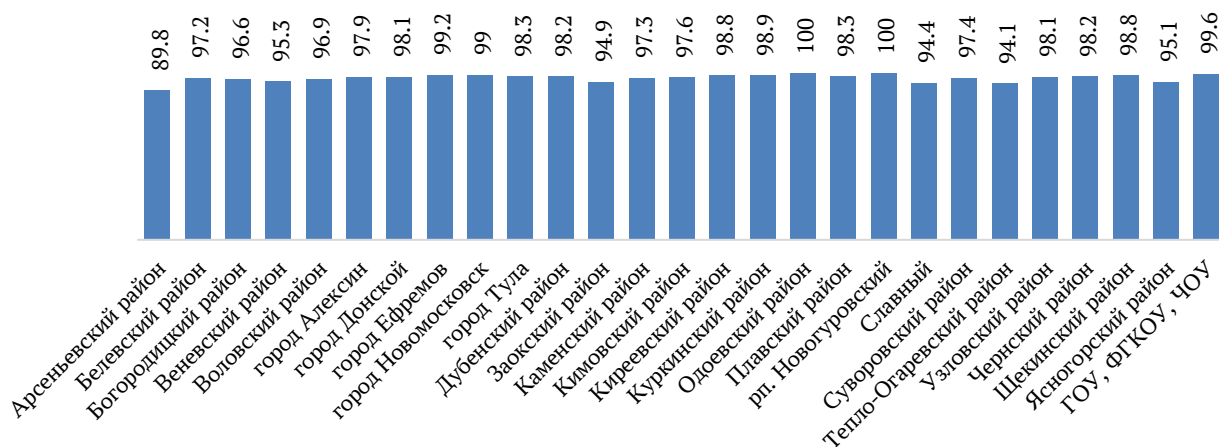
Km_1 - количество участников ОГЭ, получивших отметки «3», «4», «5» за выполнение ОГЭ по русскому языку;

K_1 - общее количество участников ОГЭ по русскому языку.

Информация о достижении обучающимися ОО Тульской области минимального уровня подготовки по русскому языку по результатам ОГЭ в разрезе муниципальных образований представлена в диаграмме 6, в разрезе ОО – в Приложении 1 к информационно-аналитическому отчету.

Диаграмма 6

Показатель 3.5. Доля участников ОГЭ, достигших минимального уровня подготовки по русскому языку



Таким образом, значение показателя «3.4. Доля участников ОГЭ, достигших минимального уровня подготовки по русскому языку» в 2022 году составляет 98,1 %.

100 % обучающихся достигли минимального уровня подготовки по русскому языку в двух муниципальных образованиях: рп. Новогуровский и Одоевский район. Наименьшее значение показателя в муниципальном образовании Арсеньевский район (89,8 %).

Показатель «3.5. Доля участников ОГЭ, достигших минимального уровня подготовки по математике»

Показатель «3.5. Доля участников ОГЭ, достигших минимального уровня подготовки по математике» рассчитывается до пересдачи по формуле:

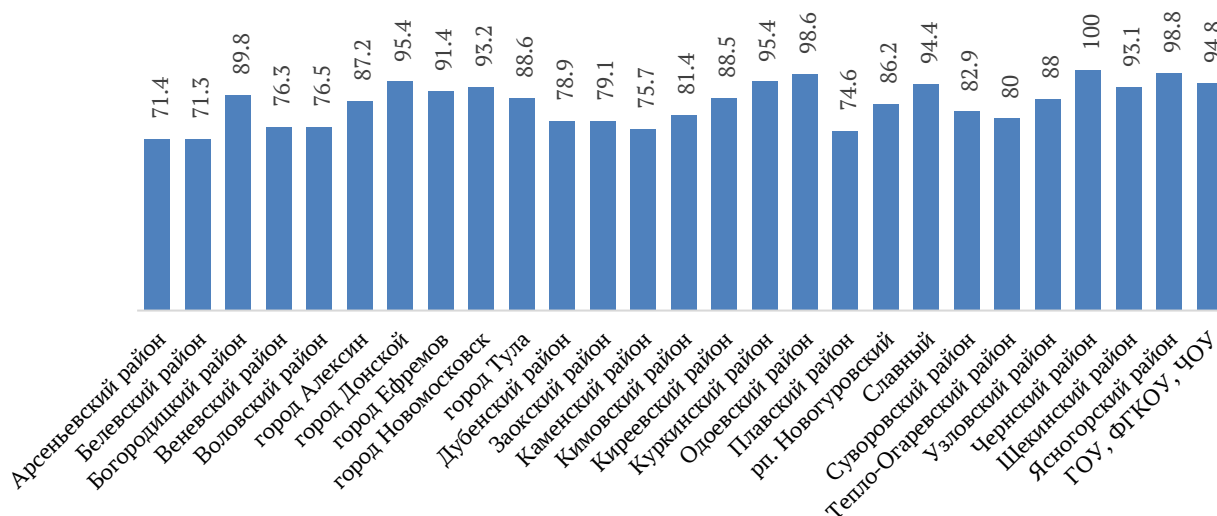
$$M_2 = \frac{Km_2}{K_2} * 100, \text{ где:}$$

Km_2 - количество участников ОГЭ, получивших отметки «3», «4», «5» за выполнение ОГЭ по математике;

K_2 - общее количество участников ОГЭ по математике.

Информация о достижении обучающимися ОО Тульской области минимального уровня подготовки по математике по результатам ОГЭ в разрезе муниципальных образований представлена в диаграмме 7, в разрезе ОО – в Приложении 1 к информационно-аналитическому отчету.

Показатель 3.5. Доля участников ОГЭ, достигших минимального уровня подготовки по математике



Таким образом, значение показателя «3.5. Доля участников ОГЭ, достигших минимального уровня подготовки по математике» в 2022 году составляет 88,8 %.

100 % обучающихся достигли минимального уровня подготовки по математике в муниципальном образовании Чернский район. Наименьшее значение показателя в муниципальных образованиях Арсеньевский район (71,4 %) и Белевский район (71,3 %).

Показатель «3.6. Доля участников ВПР, достигших минимального уровня подготовки по русскому языку (основное общее образование)»

Показатель «3.6. Доля участников ВПР, достигших минимального уровня подготовки по русскому языку (основное общее образование)» рассчитывается по формуле:

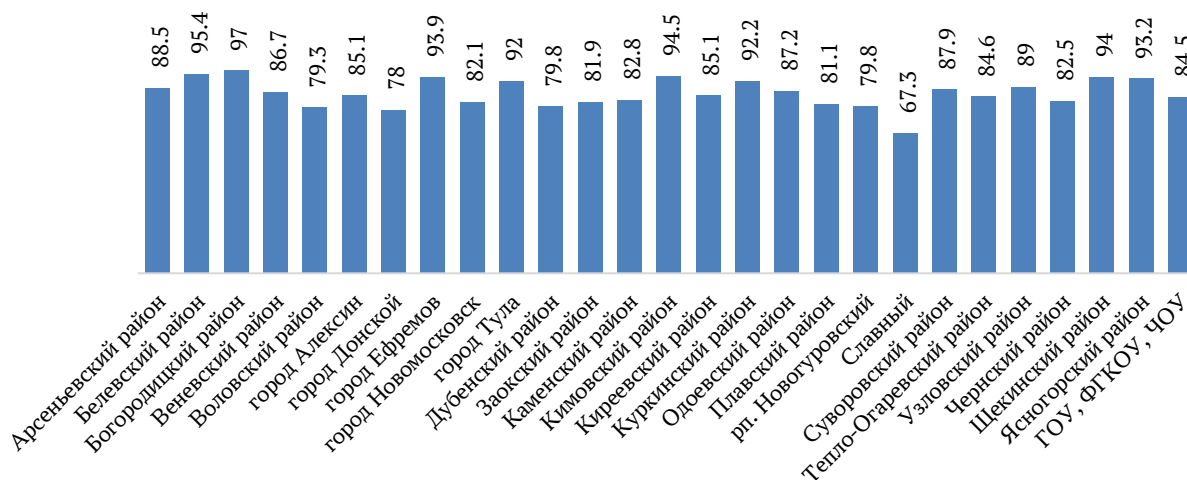
$$M_3 = \frac{Km_3}{K_3} * 100, \text{ где:}$$

Km_3 - количество обучающихся 5-8-х классов, получивших отметки «3», «4», «5» за выполнение ВПР по русскому языку;

K_3 - общее количество обучающихся 5-8-х классов, участвующих в ВПР по русскому языку.

Информация о достижении обучающимися ОО Тульской области минимального уровня подготовки по русскому языку на уровне основного общего образования по результатам ВПР в разрезе муниципальных образований представлена в диаграмме 8, в разрезе ОО – в Приложении 1 к информационно-аналитическому отчету.

Показатель 3.6. Доля участников ВПР, достигших минимального уровня подготовки по русскому языку (основное общее образование)



Таким образом, значение показателя «3.6. Доля участников ВПР, достигших минимального уровня подготовки по русскому языку (основное общее образование)» в 2022 году составляет 89,1 %.

Наиболее высокое значение показателя в муниципальном образовании Богородицкий район (97 %), наименьшее значение показателя – в муниципальном образовании Славный (67,3 %).

Показатель «3.7. Доля участников ВПР, достигших минимального уровня подготовки по математике (основное общее образование)»

Показатель «3.7. Доля участников ВПР, достигших минимального уровня подготовки по математике (основное общее образование)» рассчитывается по формуле:

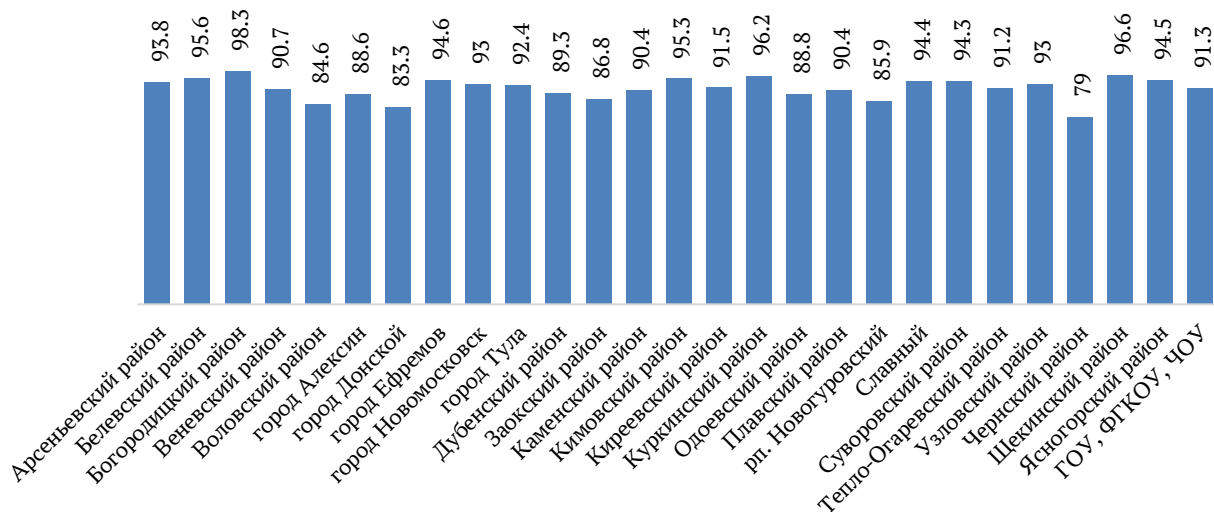
$$M_4 = \frac{Km_4}{K_4} * 100, \text{ где:}$$

Km_4 - количество обучающихся 5-8-х классов, получивших отметки «3», «4», «5» за выполнение ВПР по математике;

K_4 - общее количество обучающихся 5-8-х классов, участвующих в ВПР по математике.

Информация о достижении обучающимися ОО Тульской области минимального уровня подготовки по математике на уровне основного общего образования по результатам ВПР в разрезе муниципальных образований представлена в диаграмме 9, в разрезе ОО – в Приложении 1 к информационно-аналитическому отчету.

Показатель 3.7. Доля участников ВПР, достигших минимального уровня подготовки по математике (основное общее образование)



Таким образом, значение показателя «3.7. Доля участников ВПР, достигших минимального уровня подготовки по математике (основное общее образование)» в 2022 году составляет 92,2 %.

Наиболее высокое значение показателя в муниципальном образовании Богородицкий район (98,3 %), наименьшее значение показателя – в муниципальном образовании Чернский район (79 %).

Показатель «3.8. Индекс низких результатов (основное общее образование)»

Показатель «3.8. Индекс низких результатов (основное общее образование)» рассчитывается по формуле:

$$Ir = \frac{Ki_1 + Ki_2}{K_3 + K_4} * 100, \text{ где:}$$

Ki_1 - количество обучающихся 5-8-х классов, получивших отметку «2» за выполнение ВПР по русскому языку и (или) преодолевших границу отметки «2» с минимальным запасом в 1 балл;

Ki_2 - количество обучающихся 5-8-х классов, получивших отметку «2» за выполнение ВПР по математике и (или) преодолевших границу отметки «2» с минимальным запасом в 1 балл;

K_3 - общее количество обучающихся 5-8-х классов, участвующих в ВПР по русскому языку;

K_4 - общее количество обучающихся 5-8-х классов, участвующих в ВПР по математике.

Данный показатель характеризует долю участников ВПР на уровне основного общего образования, не преодолевших нижнюю границу баллов по русскому языку и (или) математике. В качестве нижней границы в каждом учебном предмете и в каждом классе берется сумма баллов, которая

отличается от установленного разработчиками нижнего порогового балла по этому предмету в рассматриваемом классе на один балл в сторону увеличения.

Перевод первичных баллов ВПР в 2022 году в отметки по пятибалльной шкале представлен в таблице 2.

Таблица 2

Учебный предмет, класс	Отметка «2»	Отметка «3»	Отметка «4»	Отметка «5»
Русский язык, 5 класс	0-17	18-28	29-38	39-45
Русский язык, 6 класс	0-24	25-34	35-44	45-51
Русский язык, 7 класс	0-21	22-31	32-41	42-47
Русский язык, 8 класс	0-25	26-31	32-44	45-51
Математика, 5 класс	0-6	7-10	11-14	15-20
Математика, 6 класс	0-5	6-9	10-13	14-16
Математика, 7 класс	0-6	7-11	12-15	16-19
Математика, 8 класс	0-7	8-14	15-20	21-25

Для расчета показателя учитывается количество обучающихся на уровне основного общего образования, участвующих в ВПР в 2022 году, при этом набравших:

0-18 первичных баллов по русскому языку и/или 0-7 первичных баллов по математике в 5 классе;

0-25 первичных баллов по русскому языку и/или 0-6 первичных баллов по математике в 6 классе;

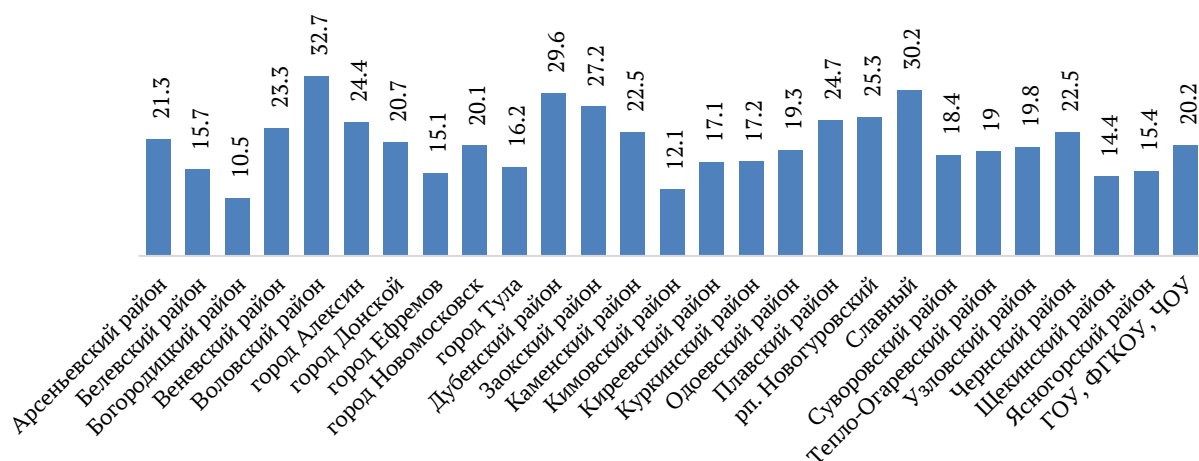
0-22 первичных баллов по русскому языку и/или 0-7 первичных баллов по математике в 7 классе;

0-26 первичных баллов по русскому языку и/или 0-8 первичных баллов по математике в 8 классе.

Индекс низких результатов на уровне основного общего образования в разрезе муниципальных образований представлен в диаграмме 10, в разрезе ОО – в Приложении 1 к информационно-аналитическому отчету.

Диаграмма 10

Показатель 3.8. Индекс низких результатов
(основное общее образование)



Таким образом, индекс низких результатов на уровне основного общего образования по результатам ВПР в 2022 году составляет 17,8 %.

Лучшие результаты показали обучающиеся из муниципального образования Богородицкий район, в котором индекс низких результатов составляет 10,5 %.

Наибольшая доля участников ВПР на уровне основного общего образования, получивших отметку «2» за выполнение ВПР по русскому языку, математике, а также преодолевших границу отметки «2» с минимальным запасом в 1 балл, в двух муниципальных образованиях: Славный (30,2 %) и Воловский район (32,7 %).

Выводы

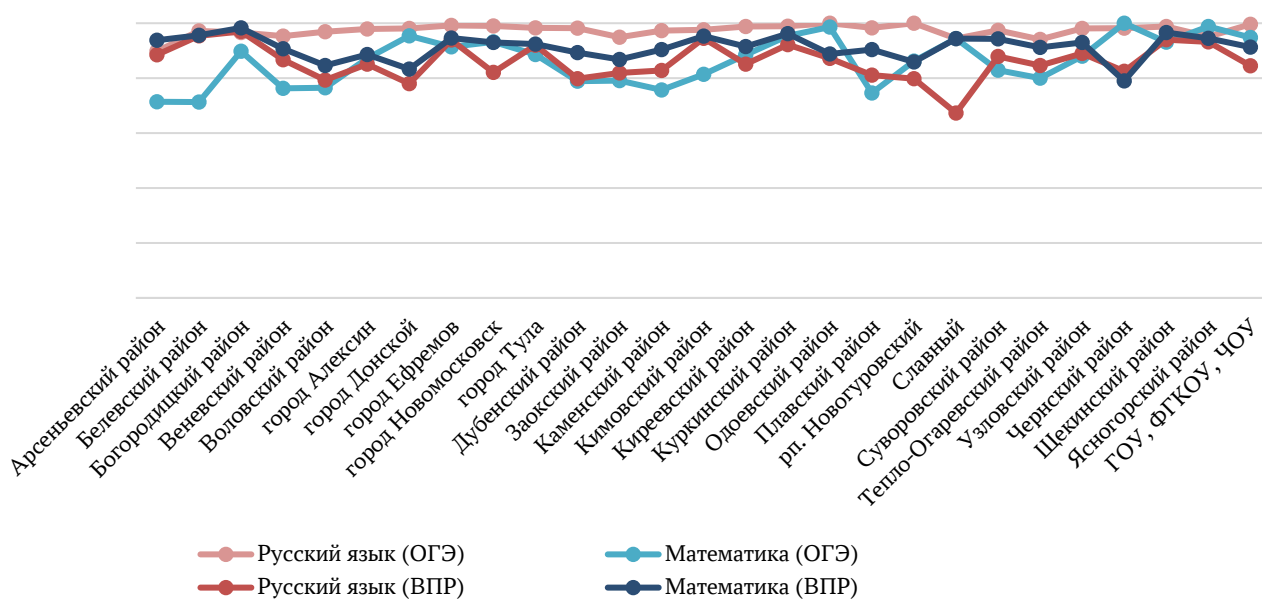
Сопоставительный анализ достижения обучающимися Тульской области минимального уровня подготовки по русскому языку и математике по результатам двух оценочных процедур в 2022 году на уровне основного общего образования показывает: результаты ОГЭ по математике сопоставимы с результатами ВПР по математике, в то же время результаты ОГЭ по русскому языку в большинстве муниципальных образований выше результатов ВПР по русскому языку (диаграмма 11).

Доля обучающихся, получивших по результатам государственной итоговой аттестации в форме ОГЭ по русскому языку отметки «3», «4» или «5», составляет 98,1 %, что выше аналогичного показателя по математике – 88,8 %.

Доля обучающихся 5-8 классов, получивших за выполнение заданий ВПР по русскому языку отметки «3», «4» или «5», составляет 89,1 %, что несколько ниже аналогичного показателя по математике – 92,2 %.

Диаграмма 11

Достижение минимального уровня подготовки по русскому языку и математике на уровне основного общего образования

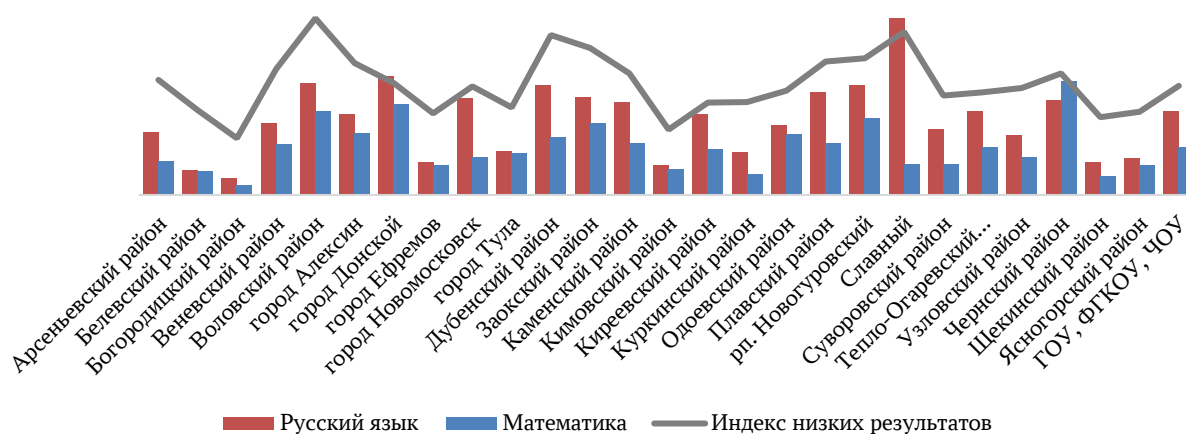


В некоторых муниципальных образованиях наблюдается большая разница в таких показателях, как «Доля участников ВПР, получивших отметку «2» по русскому языку», «Доля участников ВПР, получивших отметку «2» по математике» и «Низкий индекс результатов»: Арсеньевский район, Воловский район, Дубенский район (диаграмма 12).

Достаточно высокая доля обучающихся, преодолевших отметку «2» с минимальным запасом в 1 первичный балл, может свидетельствовать о рисках снижения образовательных результатов, а также о недостаточной объективности при проверке результатов ВПР или выставлении отметок при текущей и промежуточной аттестации.

Диаграмма 12

Сравнение доли участников ВПР, получивших отметку «2» по русскому языку, математике, с индексом низких результатов (основное общее образование)



Выявление минимального уровня сформированности предметных результатов обучающихся образовательных организаций Тульской области на уровне среднего общего образования

Для выявления минимального уровня сформированности предметных результатов на уровне среднего общего образования определены три показателя по результатам ЕГЭ: достижение обучающимися минимального уровня подготовки по русскому языку, достижение обучающимися минимального уровня подготовки по математике (профильный уровень) и достижение обучающимися минимального уровня подготовки по математике (базовый уровень).

Показатель «3.9. Доля участников ЕГЭ, достигших минимального уровня подготовки по русскому языку»

Показатель «3.9. Доля участников ЕГЭ, достигших минимального уровня подготовки по русскому языку» рассчитывается до пересдачи по формуле:

$$Ms_1 = \frac{Kms_1}{Ks_1} * 100, \text{ где:}$$

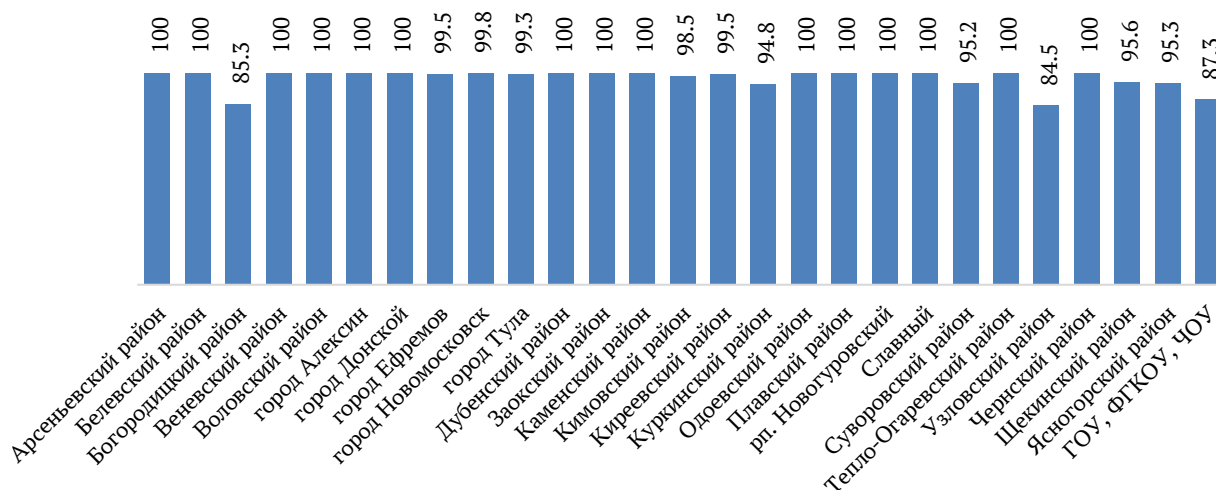
Kms_1 – количество участников ЕГЭ по русскому языку, достигших минимальный уровень подготовки;

Ks_1 – общее число участников ЕГЭ по русскому языку.

Информация о достижении обучающимися ОО Тульской области минимального уровня подготовки по русскому языку по результатам ЕГЭ в разрезе муниципальных образований представлена в диаграмме 13, в разрезе ОО – в Приложении 1 к информационно-аналитическому отчету.

Диаграмма 13

Показатель 3.9. Доля участников ЕГЭ, достигших минимального уровня подготовки по русскому языку



Таким образом, значение показателя «3.9. Доля участников ЕГЭ, достигших минимального уровня подготовки по русскому языку» в 2022 году составляет 97,5 %.

100 % обучающихся достигли минимального уровня подготовки по результатам ЕГЭ по русскому языку в 15 муниципальных образованиях: Арсеньевский район, Белевский район, Веневский район, Воловский район, город Алексин, город Донской, Дубенский район, Заокский район, Каменский район, Одоевский район, Плавский район, рп. Новогуровский, Славный, Тепло-Огаревский район, Чернский район.

Наименьшее значение показателя в муниципальном образовании Узловский район (84,5 %).

Показатель «3.10. Доля участников ЕГЭ, достигших минимального уровня подготовки по математике (профильный уровень)»

Показатель «3.10. Доля участников ЕГЭ, достигших минимального уровня подготовки по математике (профильный уровень)» рассчитывается до передачи по формуле:

$$Ms_2 = \frac{Kms_2}{Ks_2} * 100, \text{ где:}$$

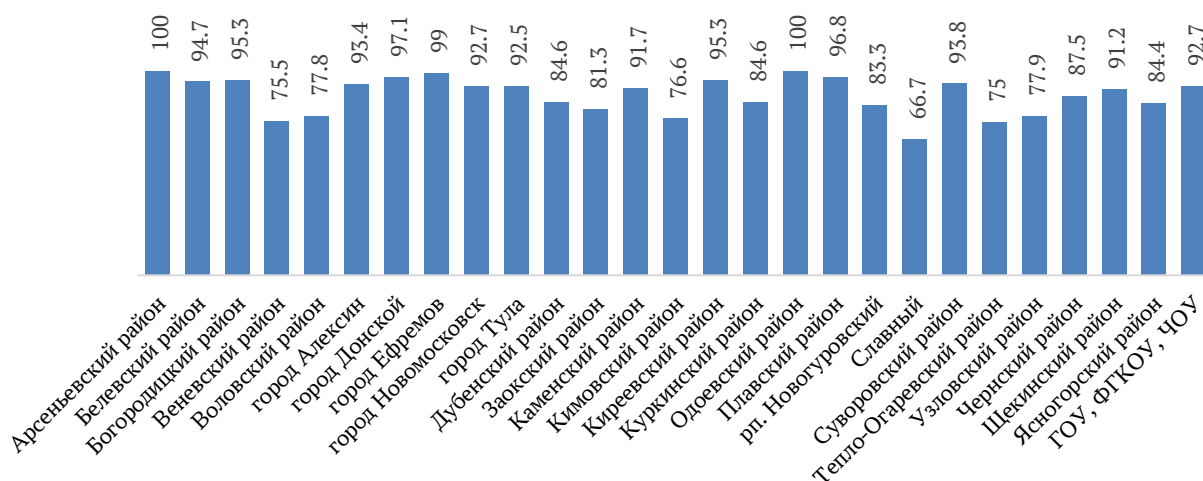
Kms_2 – количество участников ЕГЭ по математике (профильный уровень), достигших минимальный уровень подготовки;

Ks_2 – общее число участников ЕГЭ по математике (профильный уровень).

Информация о достижении обучающимися ОО Тульской области минимального уровня подготовки по математике (профильный уровень) по результатам ЕГЭ в разрезе муниципальных образований представлена в диаграмме 14, в разрезе ОО – в Приложении 1 к информационно-аналитическому отчету.

Диаграмма 14

Показатель 3.10. Доля участников ЕГЭ, достигших минимального уровня подготовки по математике (профильный уровень)



Таким образом, значение показателя «3.10. Доля участников ЕГЭ, достигших минимального уровня подготовки по математике (профильный уровень)» в 2022 году составляет 91,6 %.

100 % обучающихся достигли минимального уровня подготовки по результатам ЕГЭ по математике (профильный уровень) в двух муниципальных образованиях: Арсеньевский район, Одоевский район. Наименьшее значение показателя в муниципальном образовании Славный (66,7 %).

Показатель «3.11. Доля участников ЕГЭ, достигших минимального уровня подготовки по математике (базовый уровень)»

Показатель «3.11. Доля участников ЕГЭ, достигших минимального уровня подготовки по математике (базовый уровень)» рассчитывается до передачи по формуле:

$$Ms_3 = \frac{Kms_3}{Ks_3} * 100, \text{ где:}$$

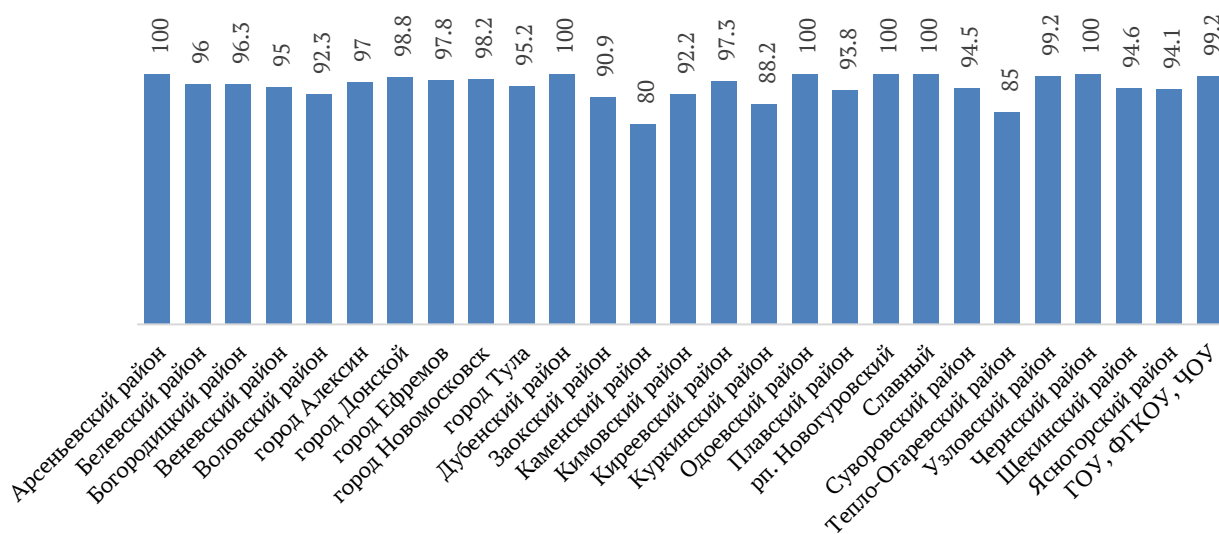
Kms_3 – количество участников ЕГЭ, получивших отметки «3», «4», «5» за выполнение ЕГЭ по математике (базовый уровень);

Ks_3 – общее количество участников ЕГЭ по математике (базовый уровень).

Информация о достижении обучающимися ОО Тульской области минимального уровня подготовки по математике (базовый уровень) по результатам ЕГЭ в разрезе муниципальных образований представлена в диаграмме 15, в разрезе ОО – в Приложении 1 к информационно-аналитическому отчету.

Диаграмма 15

Показатель 3.11. Доля участников ЕГЭ, достигших минимального уровня подготовки по математике (базовый уровень)



Таким образом, значение показателя «3.11. Доля участников ЕГЭ, достигших минимального уровня подготовки по математике (базовый уровень)» в 2022 году составляет 95,9%.

100 % обучающихся достигли минимального уровня подготовки по результатам ЕГЭ по математике (базовый уровень) в шести муниципальных образованиях: Арсеньевский район, Дубенский район, Одоевский район, рп. Новогуровский, Славный, Чернский район. Наименьшее значение показателя в муниципальном образовании Каменский район (80 %).

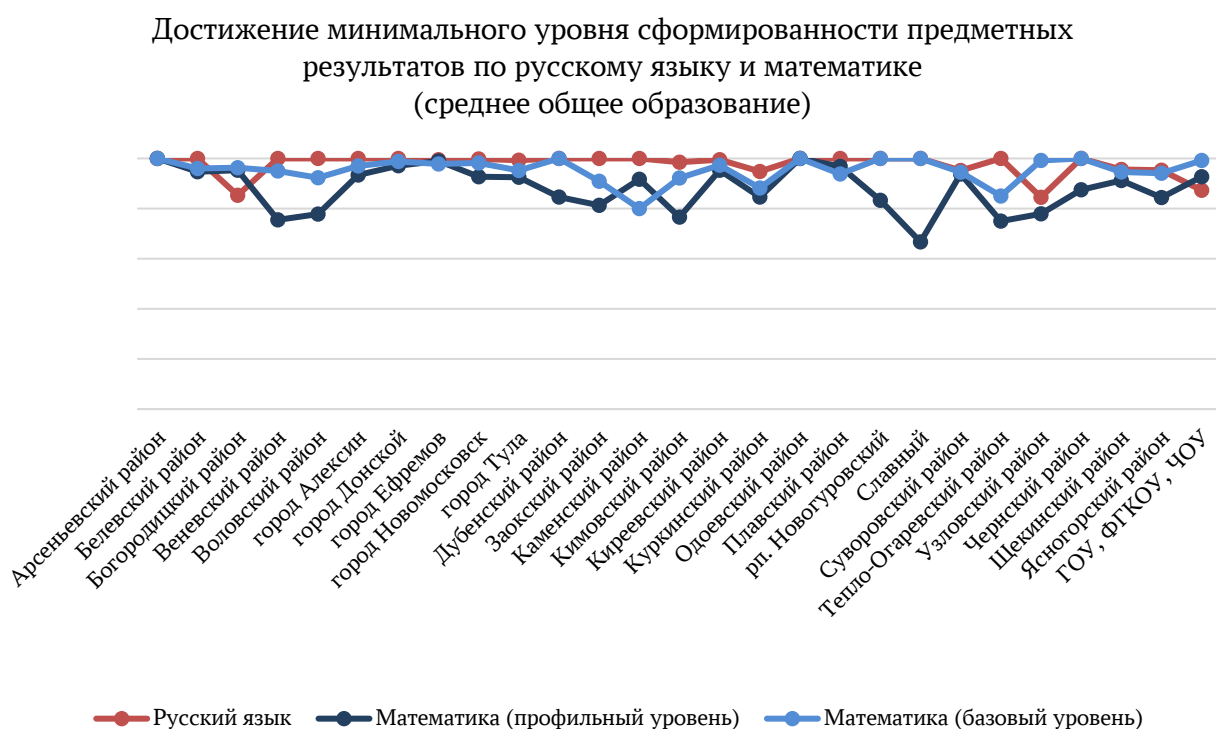
Выводы

В части достижения минимального уровня сформированности предметных результатов по русскому языку и математике на уровне среднего общего образования наиболее стабильные результаты показали обучающиеся муниципальных образований: Арсеньевский район, Белевский район, город Алексин, город Донской, город Ефремов, город Новомосковск, город Тула, Киреевский район, Одоевский район, Плавский район, Щекинский район (диаграмма 16).

Наиболее низкая доля обучающихся, достигших минимального уровня подготовки, наблюдается по итогам ЕГЭ по математике (профильный уровень). Значительное расхождение между уровнем обученности по математике (базовый уровень) и по математике (профильный уровень) в следующих муниципальных образованиях: Веневский район, Богородицкий район, Дубенский район, Кимовский район, рп. Новогуровский и Славный. В муниципальном образовании Каменский район результаты ЕГЭ по математике (профильный уровень) выше, чем результаты ЕГЭ по математике (базовый уровень).

Всего в 2022 году доля участников ЕГЭ, достигших минимального уровня подготовки по русскому языку, составляет 97,5 %, по математике (профильный уровень) – 91,6 %, по математике (базовый уровень) – 95,9 %.

Диаграмма 16



**Выявление уровня подготовки обучающихся
(уровень выше базового/ высокий уровень подготовки)**

**Выявление высокого уровня сформированности предметных
результатов обучающихся образовательных организаций Тульской
области на уровне начального общего образования**

Для выявления высокого уровня сформированности предметных результатов на уровне начального общего образования определены два показателя по результатам ВПР: достижение обучающимися высокого уровня подготовки по русскому языку и достижение обучающимися высокого уровня подготовки по математике.

В соответствии с письмом Федеральной службы по надзору в сфере образования и науки (Рособрнадзор) от 22.03.2022 № 01-28/08-01 «О переносе сроков проведения ВПР в общеобразовательных организациях в 2022 году» в связи с прогнозируемым развитием эпидемиологической ситуации и сохранением рисков распространения COVID-19 проведение ВПР в общеобразовательных организациях в 2022 году было перенесено с весеннего на осенний период. Осенью 2022 года в ВПР участвовали обучающиеся 5-9-х классов, которые выполняли работы по программе предыдущего года обучения.

Большинство ОО Тульской области, реализующих образовательные программы только начального общего образования и не успевших принять участие в ВПР весной 2022 года, не имели возможности принять участие в ВПР осенью 2022 года ввиду отсутствия обучающихся 5-х классов. К таким ОО относятся: МБОУ «Борисовская НОШ № 26» (МО город Алексин), МКОУ «Зареченская НШ» (МО город Ефремов), МКОУ «Прилепская НШ» (МО город Ефремов), МКОУ «Ярославская НШ» (МО город Ефремов), МКОУ «Озерковская НШ» (МО город Ефремов), МКОУ Скоморошинская НОШ (МО Дубенский район), МКОУ Садоводческая НОШ (МО Тепло-Огаревский район), МКОУ «Центр образования Смородинский» (МО Узловский район), МКОУ «НОШ «Радуга» (МО Чернский район), МКОУ «ЧНОШ «Росинка» (МО Чернский район). В то же время в одной ОО, не реализующей образовательные программы начального общего образования (МБОУ «Лицей «Школа менеджеров», МО город Новомосковск), обучающиеся 5-х классов осенью 2022 года выполняли работы по программам 4 класса, их результаты вошли в официальную статистику.

**Показатель «4.1. Доля участников ВПР, достигших высокого уровня
подготовки по русскому языку (начальное общее образование)»**

Показатель «4.1. Доля участников ВПР, достигших высокого уровня подготовки по русскому языку (начальное общее образование)» рассчитывается по формуле:

$$Vn_1 = \frac{Kvn_1}{Kn_1} * 100, \text{ где:}$$

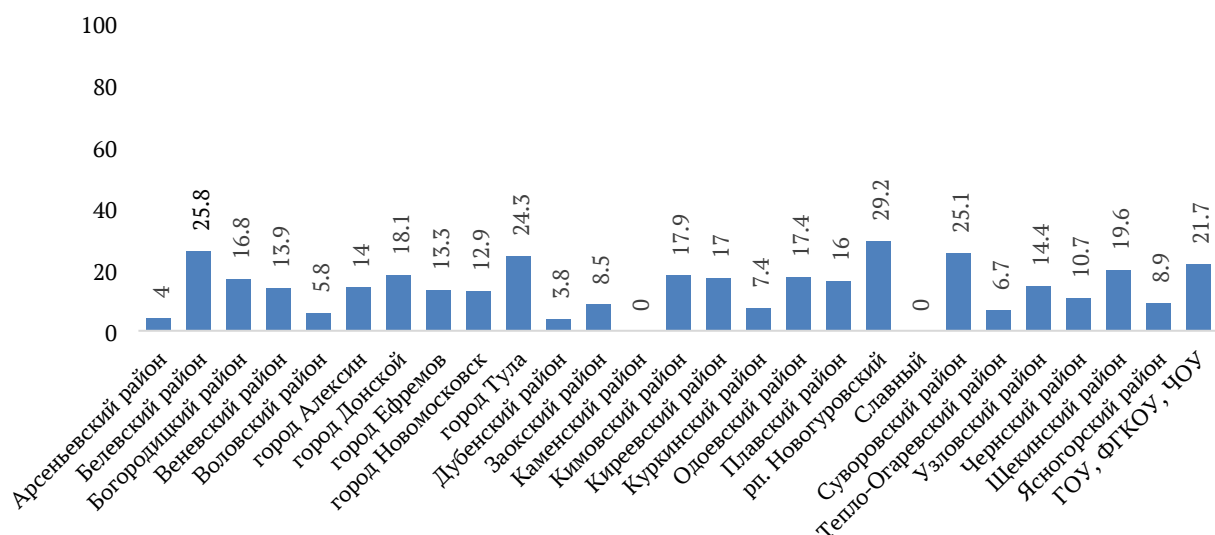
Kvn_1 - количество обучающихся 4-х классов, получивших отметку «5» за выполнение ВПР по русскому языку;

Kn_1 - общее количество обучающихся 4-х классов, участвующих в ВПР по русскому языку.

Информация о достижении обучающимися ОО Тульской области высокого уровня подготовки по русскому языку на уровне начального общего образования в разрезе муниципальных образований представлена в диаграмме 17, в разрезе ОО – в Приложении 2 к информационно-аналитическому отчету.

Диаграмма 17

Показатель 4.1. Доля участников ВПР, достигших высокого уровня подготовки по русскому языку (начальное общее образование)



Таким образом, значение показателя «4.1. Доля участников ВПР, достигших высокого уровня подготовки по русскому языку (начальное общее образование)» в 2022 году составляет 18,9 %.

Наиболее высокое значение показателя в трех муниципальных образованиях: рп. Новогуровский (29,2 %), Белевский район (25,8 %), Суворовский район (25,1 %).

Ни один участник ВПР по русскому языку не получил отметки «5» на уровне начального общего образования в двух муниципальных образованиях: Каменский район и Славный. Значение показателя в этих муниципальных образованиях составляет 0 %.

Показатель «4.2. Доля участников ВПР, достигших высокого уровня подготовки по математике (начальное общее образование)»

Показатель «4.2. Доля участников ВПР, достигших высокого уровня подготовки по математике (начальное общее образование)» рассчитывается по формуле:

$$Vn_2 = \frac{Kvn_2}{Kn_2} * 100, \text{ где:}$$

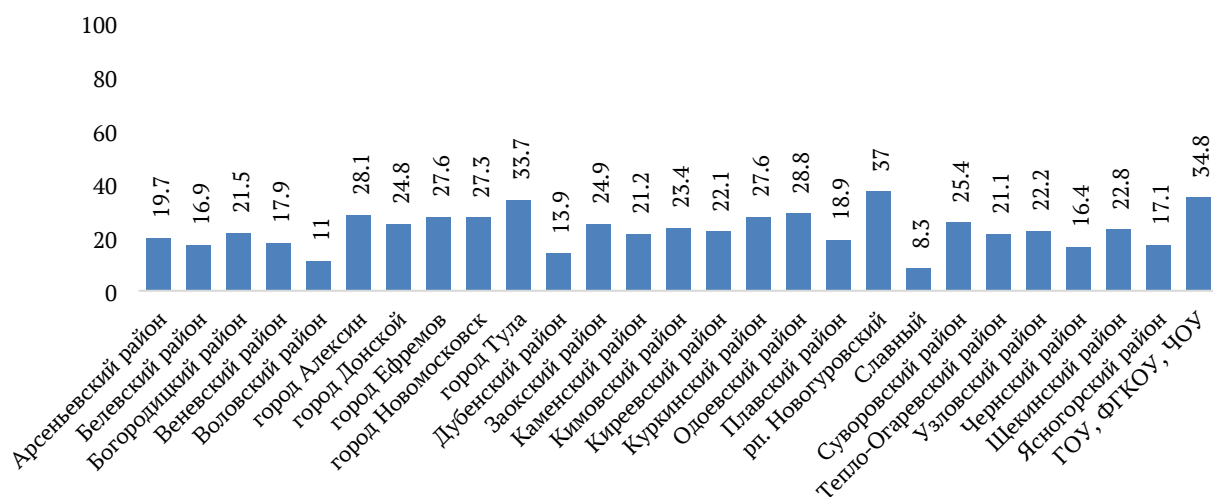
Kvn_2 - количество обучающихся 4-х классов, получивших отметку «5» за выполнение ВПР по математике;

Kn_2 - общее количество обучающихся 4-х классов, участвующих в ВПР по математике.

Информация о достижении обучающимися ОО Тульской области высокого уровня подготовки по математике на уровне начального общего образования в разрезе муниципальных образований представлена в диаграмме 18, в разрезе ОО – в Приложении 2 к информационно-аналитическому отчету.

Диаграмма 18

Показатель 4.2. Доля участников ВПР, достигших высокого уровня подготовки по математике (начальное общее образование)



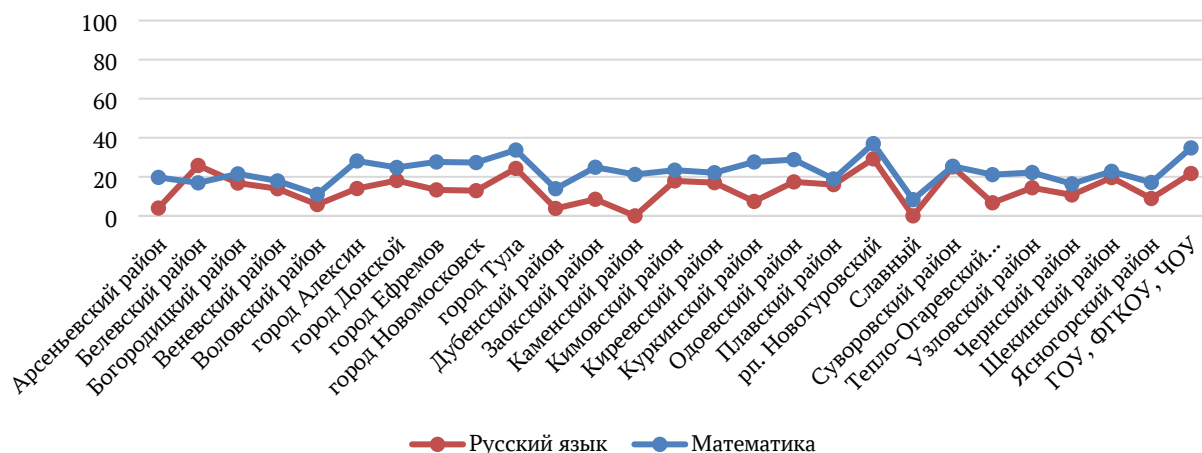
Таким образом, значение показателя «4.2. Доля участников ВПР, достигших высокого уровня подготовки по математике (начальное общее образование)» в 2022 году составляет 27,9 %.

Наиболее высокое значение показателя в муниципальных образованиях город Тула (33,7 %) и рп. Новогуровский (37 %), а также у обучающихся федеральных, государственных, частных ОО (34,8 %). Наименьшее значение показателя – в муниципальных образованиях Дубенский район (13,9 %), Воловский район (11 %) и Славный (8,3 %).

Выводы

В целом обучающиеся ОО Тульской области на уровне начального общего образования в 2022 году показали достаточно хорошие результаты в части достижения высокого уровня подготовки по русскому языку и математике (диаграмма 19).

Достижение высокого уровня подготовки по русскому языку и математике (начальное общее образование)



Доля обучающихся, получивших за выполнение заданий ВПР по русскому языку отметку «5», составляет 18,9 %, что практически в полтора раза ниже аналогичного показателя по математике – 27,7 %.

Наиболее высокие показатели как по русскому языку, так и по математике на уровне начального общего образования в муниципальных образованиях город Тула, рп. Новогуровский и Суворовский район, низкие – в муниципальных образованиях Воловский район, Дубенский район и Славный.

Выявление высокого уровня сформированности предметных результатов обучающихся образовательных организаций Тульской области на уровне основного общего образования

Для выявления высокого уровня сформированности предметных результатов на уровне основного общего образования определены четыре показателя: достижение обучающимися высокого уровня подготовки по русскому языку по результатам ОГЭ, достижение обучающимися высокого уровня подготовки по математике по результатам ОГЭ, достижение обучающимися высокого уровня подготовки по русскому языку по результатам ВПР, достижение обучающимися высокого уровня подготовки по математике по результатам ВПР.

Показатель «4.3. Доля участников ОГЭ, достигших высокого уровня подготовки по русскому языку»

Показатель «4.3. Доля участников ОГЭ, достигших высокого уровня подготовки по русскому языку» рассчитывается до пересдачи по формуле:

$$V_1 = \frac{Kv_1}{K_1} * 100, \text{ где:}$$

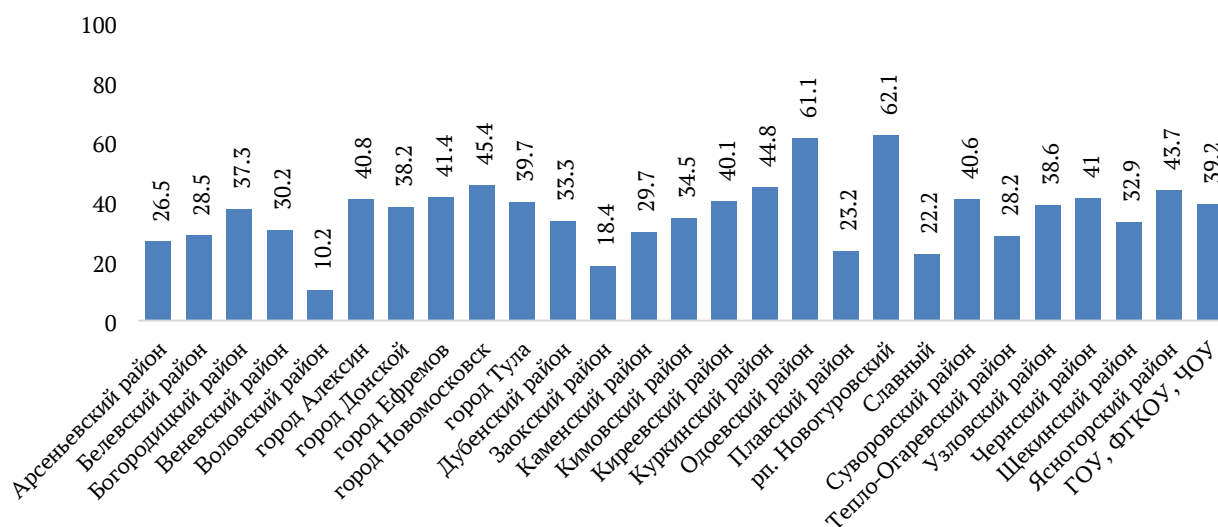
Kv_1 - количество участников ОГЭ, получивших отметку «5» за выполнение ОГЭ по русскому языку;

K_1 - общее количество участников ОГЭ по русскому языку.

Информация о достижении обучающимися ОО Тульской области высокого уровня подготовки по русскому языку по результатам ОГЭ в разрезе муниципальных образований представлена в диаграмме 20, в разрезе ОО – в Приложении 2 к информационно-аналитическому отчету.

Диаграмма 20

Показатель 4.3. Доля участников ОГЭ, достигших высокого уровня подготовки по русскому языку



Таким образом, значение показателя «4.3. Доля участников ОГЭ, достигших высокого уровня подготовки по русскому языку» в 2022 году составляет 38,6 %.

Более 60 % обучающихся получили отметку «5» за выполнение заданий ОГЭ по русскому языку - рп. Новогуровский (62,1 %, 18 участников ОГЭ из 29 достигли высокого уровня подготовки по русскому языку) и Одоевский район (61,1 %, 44 участника ОГЭ из 72 достигли высокого уровня подготовки по русскому языку). 100 % обучающихся получили отметку «5» за выполнение заданий ОГЭ по русскому языку в восьми ОО, из них в двух ОО, где количество участников ОГЭ более двух человек: МОУ «ЦО Ревякинский» (МО Ясногорский район, 11 участников ОГЭ) и МКОУ «Гремячевский ЦО» (МО город Новомосковск, 6 участников ОГЭ). Данный факт может говорить о недостаточной объективности при выставлении отметок при промежуточной аттестации.

Наименьшее значение показателя – в муниципальных образованиях Заокский район (18,4 %) и Воловский район (10,2 %).

Показатель «4.4. Доля участников ОГЭ, достигших высокого уровня подготовки по математике»

Показатель «4.4. Доля участников ОГЭ, достигших высокого уровня подготовки по математике» рассчитывается до пересдачи по формуле:

$$V_2 = \frac{Kv_2}{K_2} * 100, \text{ где:}$$

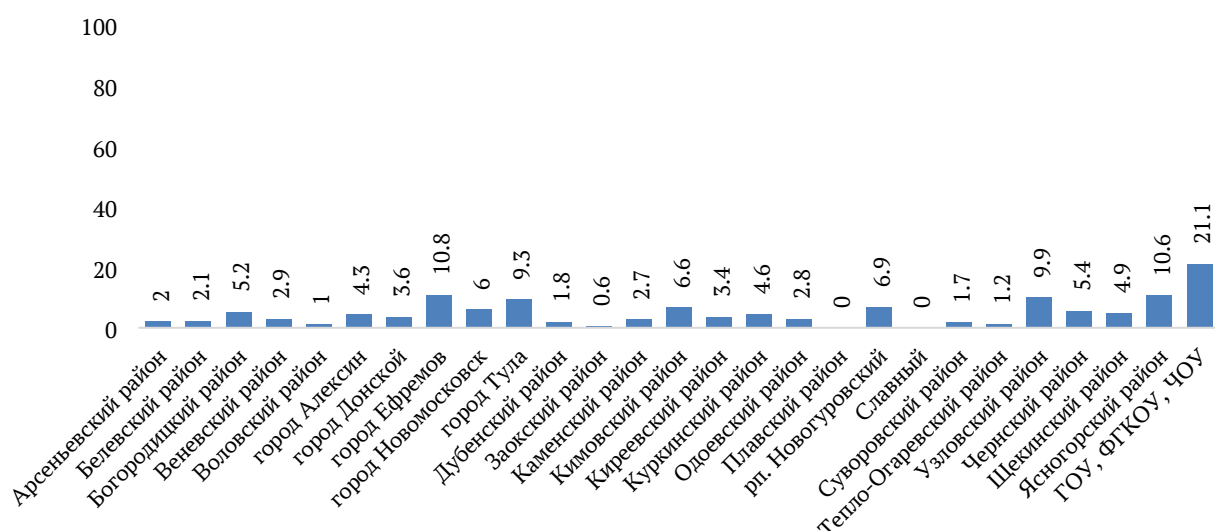
Kv_2 - количество участников ОГЭ, получивших отметку «5» за выполнение ОГЭ по математике;

K_2 - общее количество участников ОГЭ по математике.

Информация о достижении обучающимися ОО Тульской области высокого уровня подготовки по математике по результатам ОГЭ в разрезе муниципальных образований представлена в диаграмме 21, в разрезе ОО – в Приложении 2 к информационно-аналитическому отчету.

Диаграмма 21

Показатель 4.4. Доля участников ОГЭ, достигших высокого уровня подготовки по математике



Таким образом, значение показателя «4.4. Доля участников ОГЭ, достигших высокого уровня подготовки по математике» в 2022 году составляет 6,7 %.

Наиболее высокое значение показателя в муниципальных образованиях Ясногорский район (10,6 %) и город Ефремов (10,8 %), а также у обучающихся федеральных, государственных и частных ОО (21,1 %).

Ни один участник ОГЭ не получил отметку «5» по математике в двух муниципальных образованиях: Плавский район и Славный, значение показателя в данных муниципальных образованиях составляет 0 %.

Показатель «4.5. Доля участников ВПР, достигших высокого уровня подготовки по русскому языку (основное общее образование)»

Показатель «4.5. Доля участников ВПР, достигших высокого уровня подготовки по русскому языку (основное общее образование)» рассчитывается по формуле:

$$V_3 = \frac{Kv_3}{K_3} * 100, \text{ где:}$$

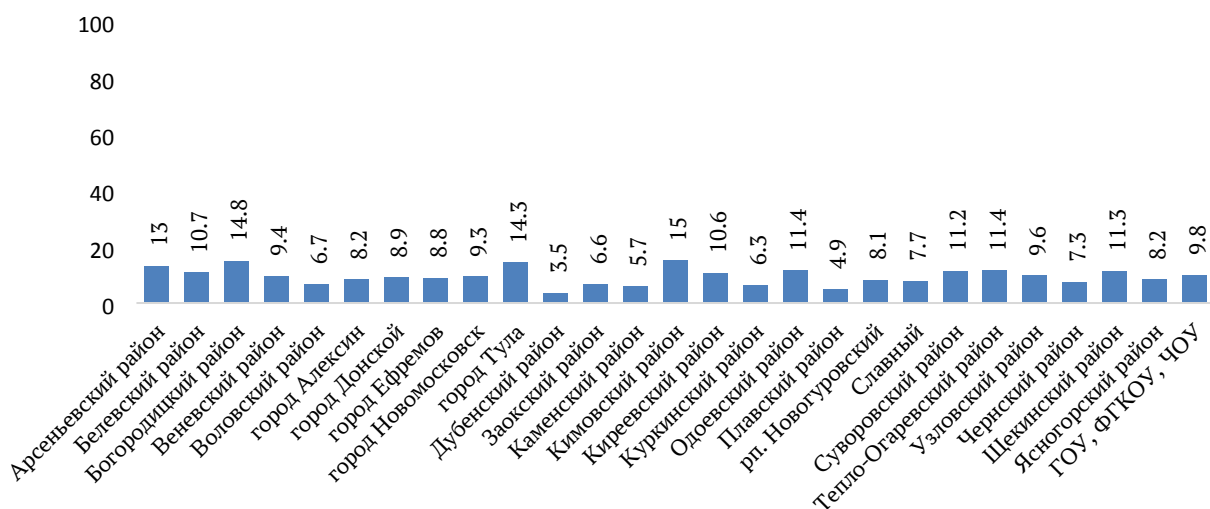
Kv_3 - количество обучающихся 5-8-х классов, получивших отметку «5» за выполнение ВПР по русскому языку;

K_3 - общее количество обучающихся 5-8-х классов, участвующих в ВПР по русскому языку.

Информация о достижении обучающимися ОО Тульской области высокого уровня подготовки по русскому языку по результатам ВПР на уровне основного общего образования в разрезе муниципальных образований представлена в диаграмме 22, в разрезе ОО – в Приложении 2 к информационно-аналитическому отчету.

Диаграмма 22

Показатель 4.5. Доля участников ВПР, достигших высокого уровня подготовки по русскому языку (основное общее образование)



Таким образом, значение показателя «4.5. Доля участников ВПР, достигших высокого уровня подготовки по русскому языку (основное общее образование)» в 2022 году составляет 11,5 %.

Наиболее высокое значение показателя в муниципальных образованиях Кимовский район (15 %), Богородицкий район (14,8 %), город Тула (14,3 %). Менее 5 % участников ВПР достигли высокого уровня по русскому языку на уровне основного общего образования в муниципальных образованиях Плавский район (4,9 %) и Дубенский район (3,5 %).

Показатель «4.6. Доля участников ВПР, достигших высокого уровня подготовки по математике (основное общее образование)»

Показатель «4.6. Доля участников ВПР, достигших высокого уровня подготовки по математике (основное общее образование)» рассчитывается по формуле:

$$V_4 = \frac{Kv_4}{K_4} * 100, \text{ где:}$$

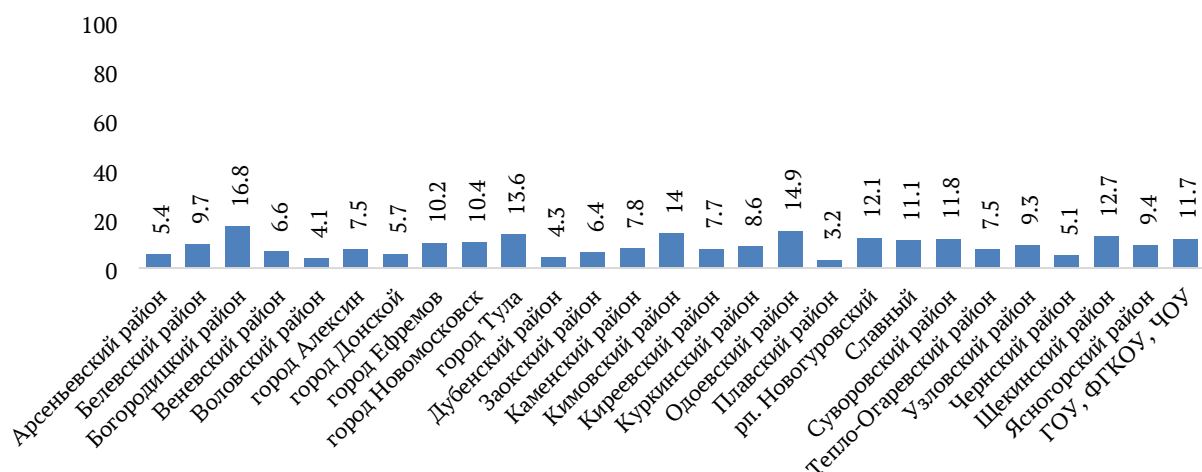
Kv_4 – количество обучающихся 5-8-х классов, получивших отметку «5» за выполнение ВПР по математике;

K_4 – общее количество обучающихся 5-8-х классов, участвующих в ВПР по математике.

Информация о достижении обучающимися ОО Тульской области высокого уровня подготовки по математике по результатам ВПР на уровне основного общего образования в разрезе муниципальных образований представлена в диаграмме 23, в разрезе ОО – в Приложении 2 к информационно-аналитическому отчету.

Диаграмма 23

Показатель 4.6. Доля участников ВПР, достигших высокого уровня подготовки по математике (основное общее образование)



Значение показателя «4.6. Доля участников ВПР, достигших высокого уровня подготовки по математике (основное общее образование)» в 2022 году составляет 11,1 %, что сопоставимо с аналогичным показателем по русскому языку.

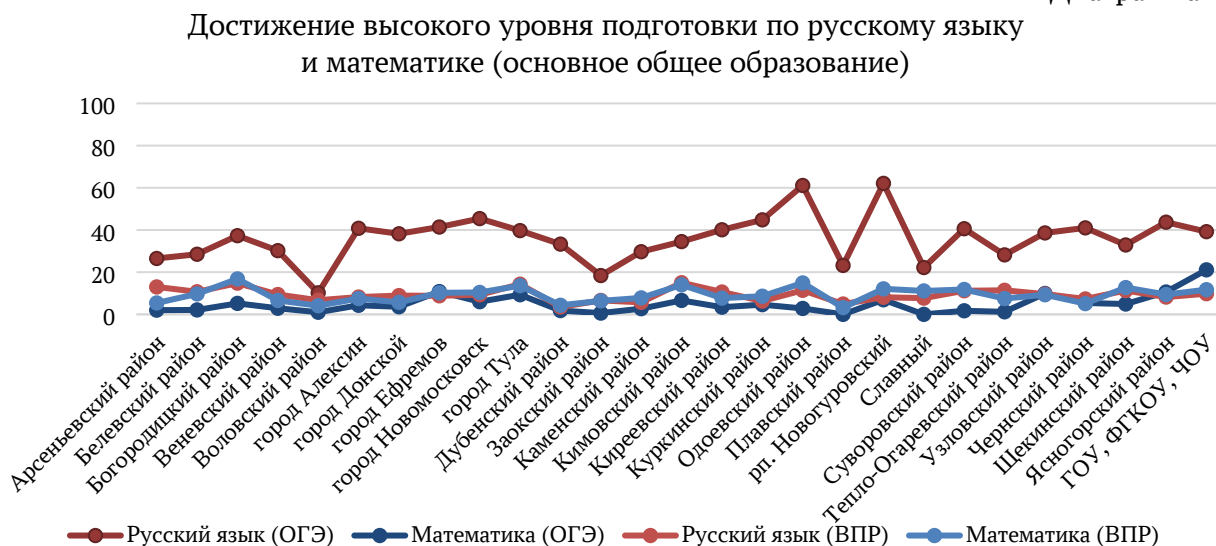
Наиболее высокое значение у обучающихся муниципальных образований Богородицкий район (16,8 %) и Одоевский район (14,9 %). Наименьшее значение показателя – в муниципальных образованиях Дубенский район (4,3 %), Воловский район (4,1 %) и Плавский район (3,2 %).

Выводы

Сопоставительный анализ достижения обучающимися Тульской области высокого уровня подготовки по русскому языку и математике по результатам двух оценочных процедур в 2022 году на уровне основного

общего образования показывает: результаты ОГЭ по математике сопоставимы с результатами ВПР по математике, в то же время результаты ОГЭ по русскому языку в большинстве муниципальных образований значительно выше результатов ВПР по русскому языку (диаграмма 24).

Диаграмма 24



Доля обучающихся, получивших по результатам государственной итоговой аттестации в форме ОГЭ по русскому языку отметку «5», составляет 38,6 %, что выше аналогичного показателя по математике – 6,7 %.

Большое количество обучающихся, получивших отметку «5» за выполнение заданий ОГЭ по русскому языку (в некоторых муниципальных образованиях данный показатель превышает 60 %) может говорить о недостаточной объективности при выставлении отметок при промежуточной аттестации.

Доля обучающихся 5-8 классов, получивших за выполнение заданий ВПР по русскому языку отметку «5», составляет 11,5 %, что сопоставимо с аналогичным показателем по математике – 11,1 %.

Выявление высокого уровня сформированности предметных результатов обучающихся образовательных организаций Тульской области на уровне среднего общего образования

Для выявления высокого уровня сформированности предметных результатов на уровне среднего общего образования определены четыре показателя по результатам ЕГЭ: достижение обучающимися высокого уровня подготовки по русскому языку, достижение обучающимися высокого уровня подготовки по математике (профильный уровень), достижение обучающимися высокого уровня базовой подготовки по математике и достижение обучающимися высокого уровня подготовки по английскому языку.

Показатель «4.7. Доля участников ЕГЭ, достигших высокого уровня подготовки по русскому языку»

Показатель «4.7. Доля участников ЕГЭ, достигших высокого уровня подготовки по русскому языку» рассчитывается до пересдачи по формуле:

$$Vs_1 = \frac{Kvs_1}{Ks_1} * 100, \text{ где:}$$

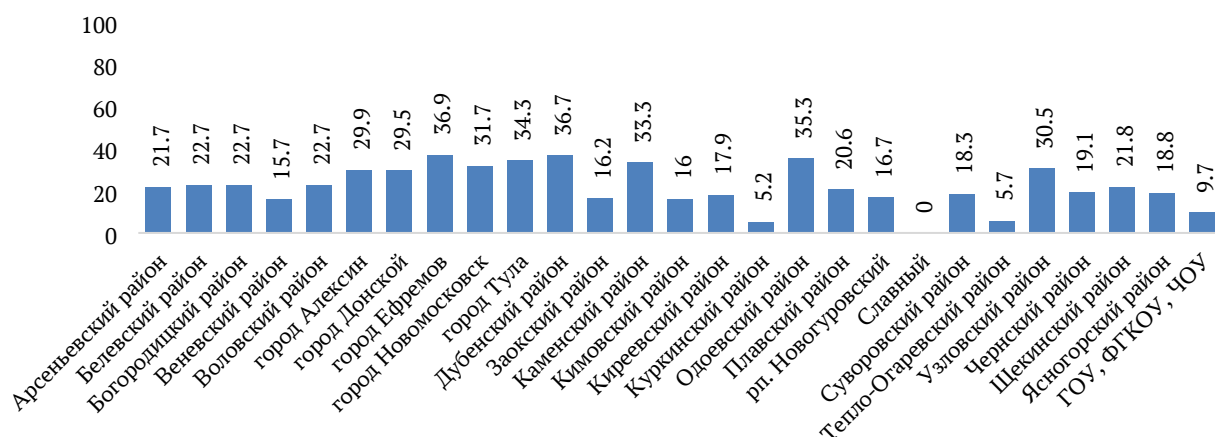
Kvs_1 – количество участников ЕГЭ, получивших более 80 баллов при сдаче ЕГЭ по русскому языку;

Ks_1 – общее количество участников ЕГЭ по русскому языку.

Информация о достижении обучающимися ОО Тульской области высокого уровня подготовки по русскому языку по результатам ЕГЭ в разрезе муниципальных образований представлена в диаграмме 25, в разрезе ОО – в Приложении 2 к информационно-аналитическому отчету.

Диаграмма 25

Показатель 4.7. Доля участников ЕГЭ, достигших высокого уровня подготовки по русскому языку



Таким образом, значение показателя «4.7. Доля участников ЕГЭ, достигших высокого уровня подготовки по русскому языку» в 2022 году составляет 28,5 %.

Наиболее высокое значение показателя в муниципальных образованиях город Ефремов (36,9 %), Одоевский район (36,7 %), Дубенский район (35,3 %).

Ни один участник ЕГЭ не получил более 80 баллов по русскому языку в муниципальном образовании Славный, значение показателя – 0 %.

Показатель «4.8. Доля участников ЕГЭ, достигших высокого уровня подготовки по математике (профильный уровень)»

Показатель «4.8. Доля участников ЕГЭ, достигших высокого уровня подготовки по математике (профильный уровень)» рассчитывается до пересдачи по формуле:

$$V_{S_2} = \frac{K_{vs_2}}{K_{S_2}} * 100, \text{ где:}$$

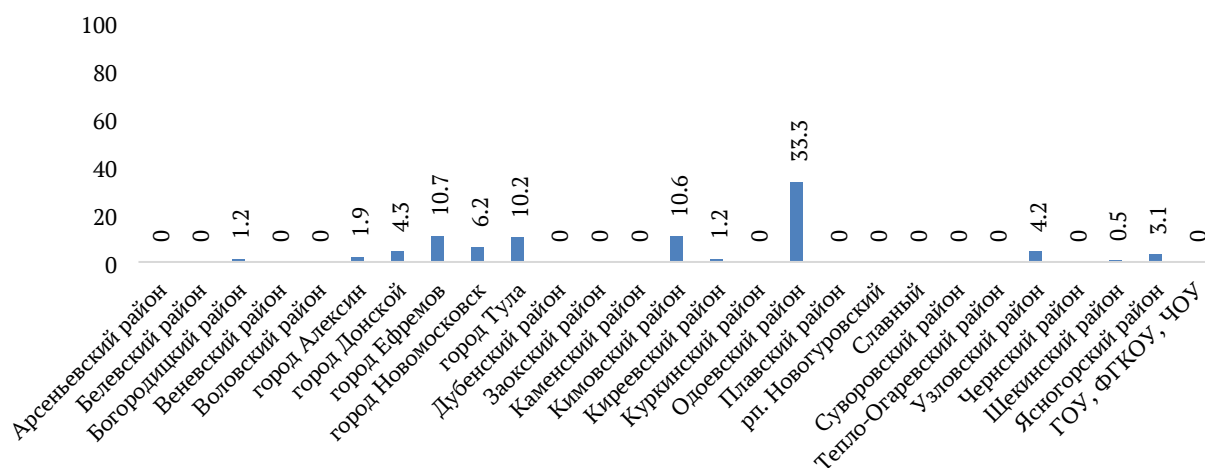
K_{vs_2} – количество участников ЕГЭ, получивших более 80 баллов при сдаче ЕГЭ по математике (профильный уровень);

K_{S_2} – общее количество участников ЕГЭ по математике (профильный уровень).

Информация о достижении обучающимися ОО Тульской области высокого уровня подготовки по математике (профильный уровень) по результатам ЕГЭ в разрезе муниципальных образований представлена в диаграмме 26, в разрезе ОО – в Приложении 2 к информационно-аналитическому отчету.

Диаграмма 26

Показатель 4.8. Доля участников ЕГЭ, достигших высокого уровня подготовки по математике (профильный уровень)



Средневзвешенное значение показателя «4.8. Доля участников ЕГЭ, достигших высокого уровня подготовки по математике (профильный уровень)» по Тульской области составляет 6,4 %.

Наиболее высокие результаты показали обучающиеся муниципальных районов город Ефремов (10,7 %), город Тула (10,2 %), Кимовский район (10,6 %) и Одоевский район (33,3 %).

Ни один участник ЕГЭ не получил более 80 баллов по математике (профильный уровень) в 14 муниципальных образованиях: Арсеньевский район, Белевский район, Веневский район, Воловский район, Дубенский район, Заокский район, Каменский район, Куркинский район, Плавский район, рп. Новогуровский, Славный, Суворовский район, Тепло-Огаревский район, Чернский район, а также федеральных, государственных и частных ОО.

Показатель «4.9. Доля участников ЕГЭ, достигших высокого уровня базовой подготовки по математике»

Показатель «4.9. Доля участников ЕГЭ, достигших высокого уровня базовой подготовки по математике» рассчитывается до пересдачи по формуле:

$$Vs_3 = \frac{Kvs_3}{Ks_3} * 100, \text{ где:}$$

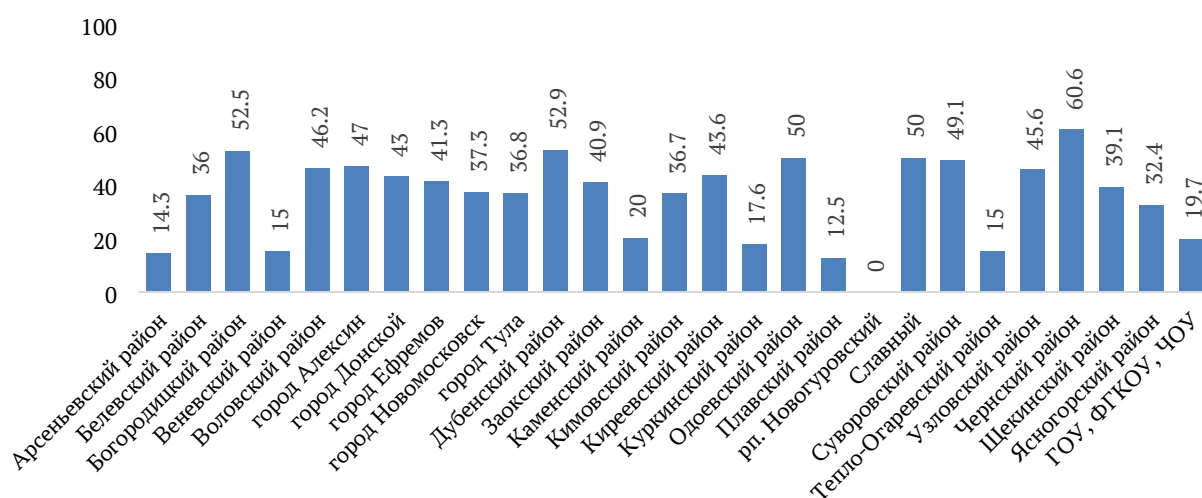
Kvs_3 – количество участников ЕГЭ, получивших отметку «5» при сдаче ЕГЭ по математике (базовый уровень);

Ks_3 – общее количество участников ЕГЭ по математике (базовый уровень).

Информация о достижении обучающимися ОО Тульской области высокого уровня базовой подготовки по математике по результатам ЕГЭ в разрезе муниципальных образований представлена в диаграмме 27, в разрезе ОО – в Приложении 2 к информационно-аналитическому отчету.

Диаграмма 27

Показатель 4.9. Доля участников ЕГЭ, достигших высокого уровня базовой подготовки по математике



Таким образом, значение показателя «4.9. Доля участников ЕГЭ, достигших высокого уровня базовой подготовки по математике» в 2022 году составляет 37,6 %.

Наиболее высокое значение показателя (более 50 %) в муниципальных образованиях: Чернский район (60,6 %), Дубенский район (52,9 %), Богородицкий район (52,5 %).

Ни один выпускник не получил отметки «5» по ЕГЭ по математике (базовый уровень) в муниципальном образовании рп. Новогуровский.

Показатель «4.10. Доля участников ЕГЭ, достигших высокого уровня подготовки по английскому языку»

Показатель «4.10. Доля участников ЕГЭ, достигших высокого уровня подготовки по английскому языку» рассчитывается до пересдачи по формуле:

$$Vs_4 = \frac{Kvs_4}{Ks_4} * 100, \text{ где:}$$

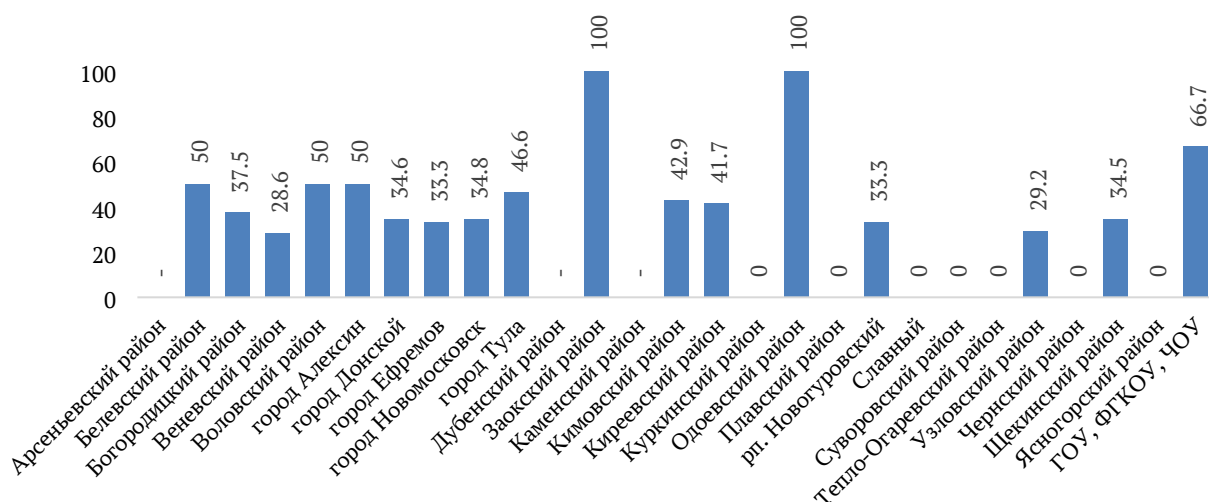
Kvs_4 – количество участников ЕГЭ, получивших более 80 баллов при сдаче ЕГЭ по английскому языку;

Ks_4 – общее количество участников ЕГЭ по английскому языку.

Информация о достижении обучающимися ОО Тульской области высокого уровня подготовки по английскому языку по результатам ЕГЭ в разрезе муниципальных образований представлена в диаграмме 28, в разрезе ОО – в Приложении 2 к информационно-аналитическому отчету.

Диаграмма 28

Показатель 4.10. Доля участников ЕГЭ, достигших высокого уровня подготовки по английскому языку



Значение показателя «4.10. Доля участников ЕГЭ, достигших высокого уровня подготовки по английскому языку» в 2022 году составляет 42 %.

100 % участников ЕГЭ по английскому языку набрали более 80 баллов в муниципальных образованиях Заокский район и Одолевский район.

Ни один участник ЕГЭ не набрал более 80 баллов в семи муниципальных образованиях: Куркинский район, Плавский район, Славный, Суворовский район, Тепло-Огаревский район, Чернский район и Ясногорский район. Значение показателя в вышеуказанных муниципальных образованиях составляет 0 %.

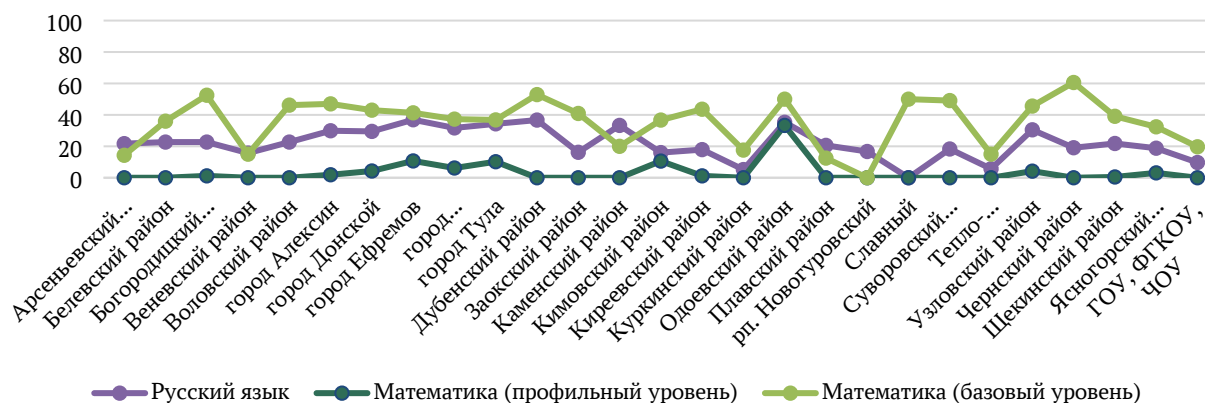
В 2022 году не сдавали ЕГЭ по английскому языку обучающиеся из Арсеньевского района, Дубенского района и Каменского района.

Выводы

Анализ достижения обучающимися Тульской области высокого уровня подготовки по русскому языку и математике на уровне среднего общего образования по результатам ЕГЭ в 2022 году показывает, что наибольшая доля обучающихся продемонстрировали высокий уровень базовой подготовки по математике.

Значительное расхождение между высоким уровнем базовой подготовки по математике и высокими результатами ЕГЭ по математике (профильный уровень) в следующих муниципальных образованиях: Богородицкий район, Воловский район, Дубенский район, Киреевский район, Славный, Суворовский район, Узловский район и Чернский район (диаграмма 29).

Достижение высокого уровня подготовки по русскому языку и математике (среднее общее образование)

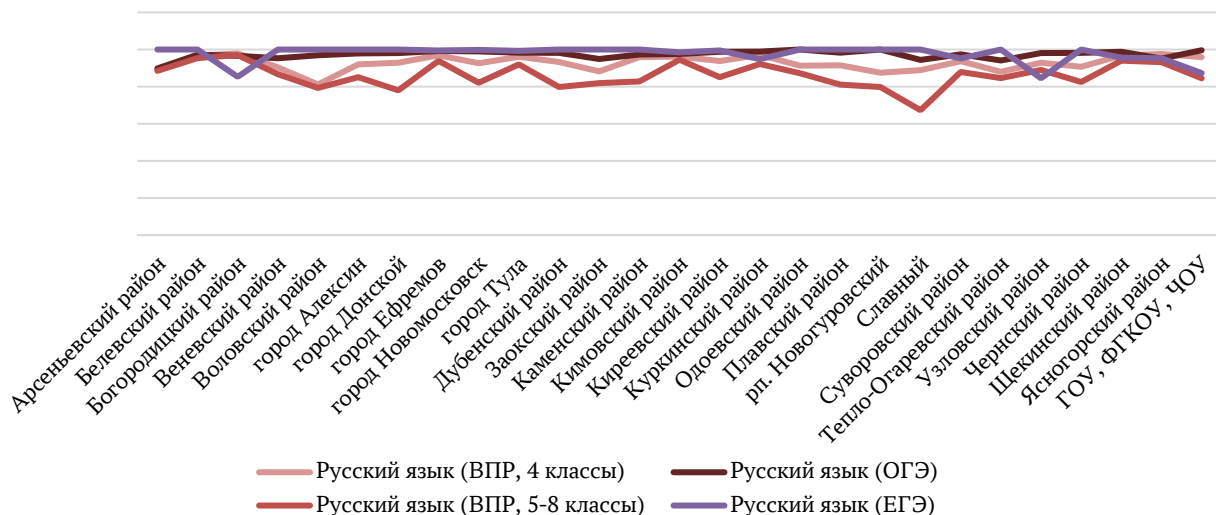


В 2022 году средневзвешенный процент участников ЕГЭ, достигших высокого уровня подготовки по русскому языку, составляет 28,5 %, по математике (профильный уровень) – 6,4 %. Средневзвешенный процент участников ЕГЭ по математике (базовый уровень), получивших отметку «5» – 37,6 %.

Выводы, адресные рекомендации по итогам комплексного мониторинга

По итогам комплексного мониторинга оценки качества подготовки обучающихся в образовательных организациях Тульской области в рамках региональной системы оценки качества образования в 2022 году в части выявления достижения обучающимися ОО Тульской области минимального уровня подготовки на уровне начального общего, основного общего и среднего общего образования по результатам ВПР, ОГЭ и ЕГЭ, установлено, что результаты ВПР по русскому языку в целом ниже, чем результаты государственной итоговой аттестации в форме ОГЭ и ЕГЭ (диаграмма 30). В большинстве муниципальных образований наиболее низкие результаты по русскому языку показали обучающиеся на уровне основного общего образования при выполнении заданий ВПР.

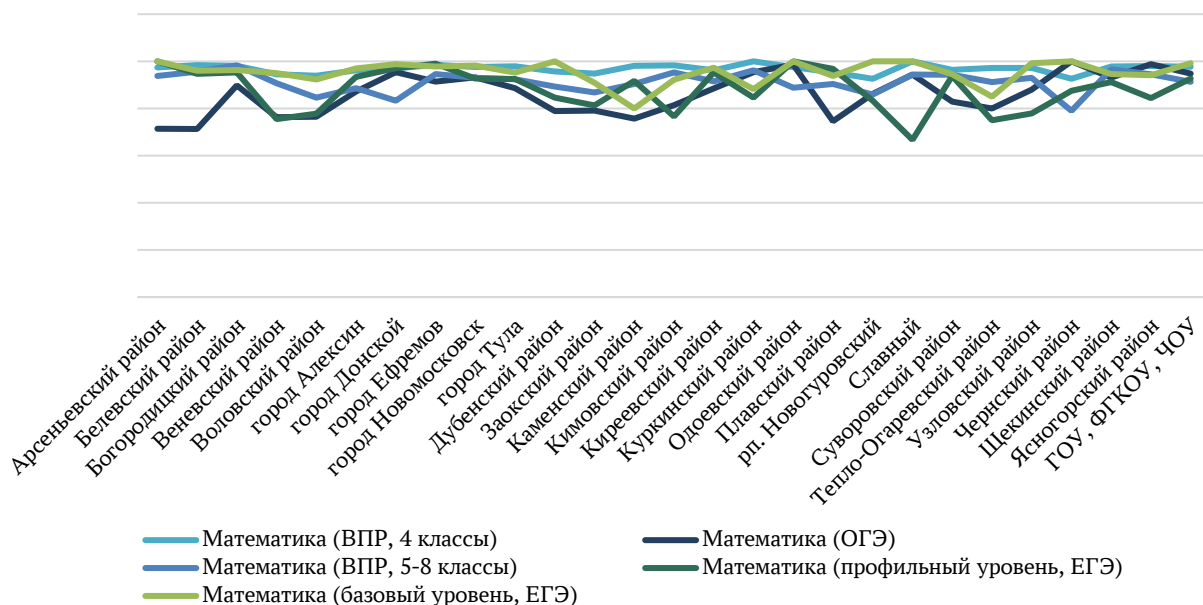
Достижение минимального уровня подготовки по русскому языку (%)



Информация о достижении обучающимися ОО Тульской области минимального уровня подготовки по математике на уровне начального общего, основного общего и среднего общего образования по результатам ВПР, ОГЭ и ЕГЭ представлена в диаграмме 31. Результаты по математике по итогам различных оценочных процедур в целом сопоставимы. В некоторых муниципальных образованиях результаты ОГЭ по математике и ЕГЭ по математике (профильный уровень) значительно ниже результатов ВПР и ЕГЭ по математике (базовый уровень).

Диаграмма 31

Достижение минимального уровня подготовки по математике (%)

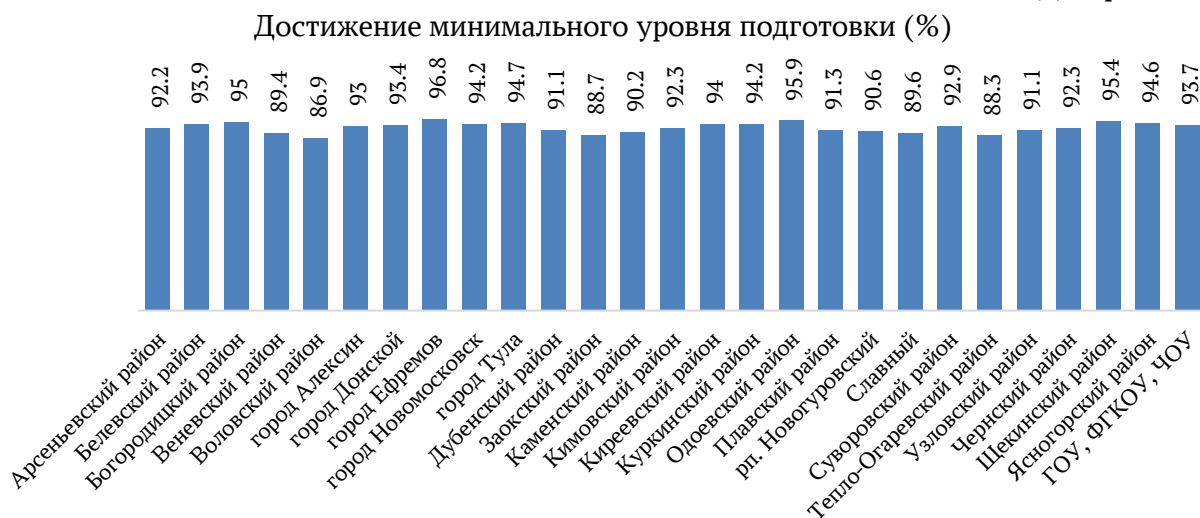


Средняя доля участников оценочных процедур, достигших минимального уровня подготовки, в 2022 году составляет 93,9 %.

Более 95 % участников оценочных процедур, достигших минимального уровня подготовки, в трех муниципальных образованиях: город Ефремов - 96,8 %, Одоевский район - 95,9 %, Щекинский район - 95,4 % (диаграмма 32).

Наименьшее значение показателя в муниципальном образовании Воловский район - 86,9 %.

Диаграмма 32



Необходимо отметить, что показатель «Доля участников оценочных процедур, достигших минимального уровня подготовки» включен в состав показателей комплекса процессных мероприятий «Качество образования» государственной программы Тульской области «Развитие образования Тульской области»⁵. Плановое значение в 2022 году составляет 84,1 %, фактическое значение показателя превышает плановое на 9,8 % и составляет 93,9 %. Таким образом, работу по данному направлению следует считать удовлетворительной.

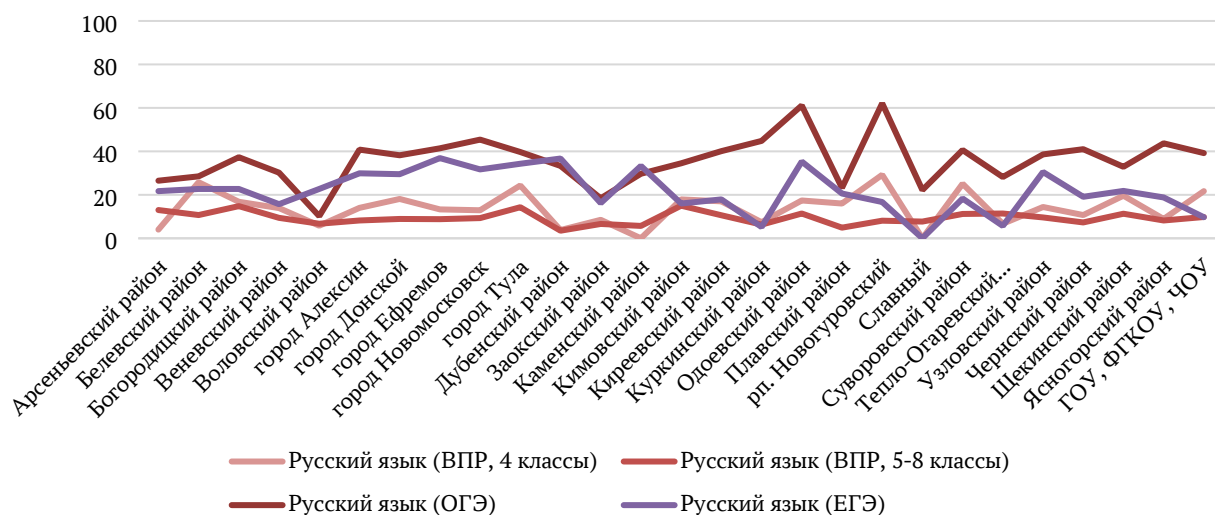
По итогам комплексного мониторинга оценки качества подготовки обучающихся в образовательных организациях Тульской области в рамках региональной системы оценки качества образования в 2022 году в части выявления достижения обучающимися ОО Тульской области высокого уровня подготовки на уровне начального общего, основного общего и среднего общего образования по результатам ВПР, ОГЭ и ЕГЭ установлено, что результаты ВПР по русскому языку в целом ниже, чем результаты государственной итоговой аттестации в форме ОГЭ и ЕГЭ (диаграмма 33).

В большинстве муниципальных образований наиболее низкие результаты по русскому языку показали обучающиеся на уровне основного общего образования при выполнении заданий ВПР. В то же время наблюдается значительное количество обучающихся, получивших отметку «5» за выполнение заданий ОГЭ по русскому языку (в некоторых районах данный показатель превышает 60 %).

Диаграмма 33

⁵ Постановление Правительства Тульской области от 01.02.2019 г. № 39 «Об утверждении государственной программы Тульской области «Развитие образования Тульской области» (с изменениями и дополнениями)

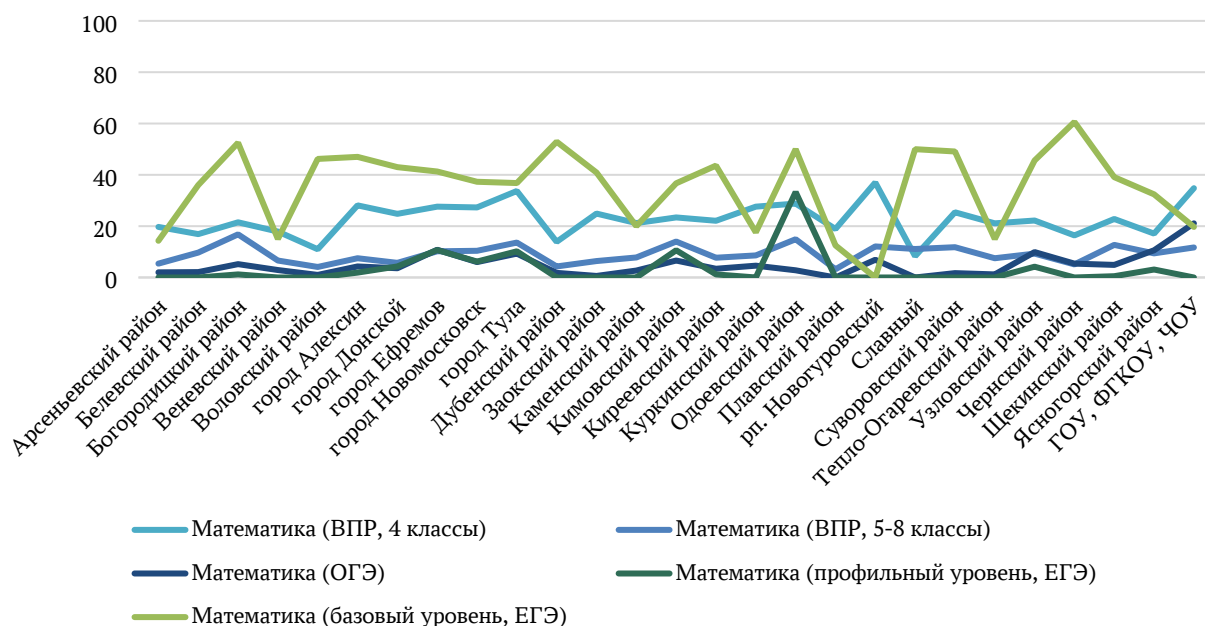
Достижение высокого уровня подготовки по русскому языку (%)



Информация о достижении обучающимися ОО Тульской области высокого уровня подготовки по математике на уровне начального общего, основного общего и среднего общего образования по результатам ВПР, ОГЭ и ЕГЭ представлена в диаграмме 34. Результаты по математике по итогам различных оценочных процедур в целом сопоставимы. В то же время наблюдается значительное количество обучающихся, получивших отметку «5» за выполнение заданий ЕГЭ по математике (базовый уровень), в некоторых муниципальных образованиях данный показатель превышает 50 %.

Диаграмма 34

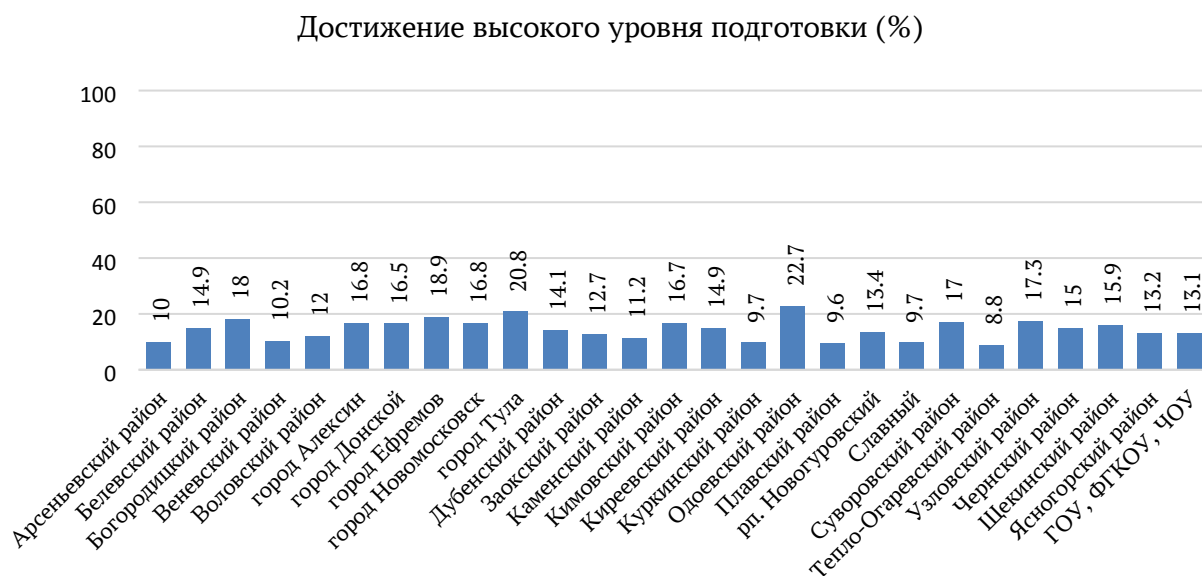
Достижение высокого уровня подготовки по математике (%)



Средняя доля участников оценочных процедур, достигших высокого уровня подготовки, в 2022 году составляет 17,7 %.

Более 20 % участников оценочных процедур, достигших высокого уровня подготовки, в двух муниципальных образованиях: город Тула - 20,8 %, и Одоевский район – 22,7 % (диаграмма 35). Наименьшее значение показателя в муниципальном образовании Тепло-Огаревский район- 8,8 %.

Диаграмма 35



Показатель «Доля участников оценочных процедур, достигших высокого уровня подготовки» включен в состав показателей комплекса процессных мероприятий «Качество образования» государственной программы Тульской области «Развитие образования Тульской области». Плановое значение в 2022 году составляет 7,2 %, фактическое значение показателя превышает плановое на 10,5 % и составляет 17,7 %. Таким образом, работу по данному направлению следует считать удовлетворительной.

Исходя из вышеизложенного, **рекомендовано:**

1. Центру оценки качества образования ГОУ ДПО ТО «ИПК и ППРО ТО»:

1.1. Подготовить данные для выведения значения показателя «Достижение минимального уровня подготовки, %» на информационно-аналитическую панель «Мониторинг работы администраций муниципальных образований Тульской области» государственного учреждения Тульской области «Ситуационный центр Губернатора Тульской области».

1.2. Подготовить данные для выведения значения показателя «Достижение высокого уровня подготовки, %» на информационно-аналитическую панель «Мониторинг работы администраций муниципальных образований Тульской области» государственного учреждения Тульской области «Ситуационный центр Губернатора Тульской области».

2. Органам местного самоуправления, осуществляющим управление в сфере образования:

2.1. Организовать работу по осуществлению анализа результатов комплексного мониторинга оценки качества подготовки обучающихся, проведенного в образовательных организациях Тульской области в рамках региональной системы оценки качества образования в 2022 году (базовый уровень/минимальный уровень подготовки) на муниципальном уровне для выявления образовательных дефицитов в обучении в целях разработки муниципальных дорожных карт поддержки профессионального роста учителей.

2.2. Организовать работу по осуществлению анализа результатов комплексного мониторинга оценки качества подготовки обучающихся, проведенного в образовательных организациях Тульской области в рамках региональной системы оценки качества образования в 2022 году (уровень выше базового/ высокий уровень подготовки) на муниципальном уровне для выявления лучших педагогических практик, демонстрирующих высокие показатели сформированности базовых компетенций обучающихся в целях разработки муниципальных дорожных карт поддержки профессионального роста учителей.

2.3. Проанализировать результаты ВПР в муниципальных образовательных организациях с высокой долей обучающихся, преодолевших отметку «2» по русскому языку и/или математике с минимальным запасом в 1 первичный балл, на предмет выявления риска снижения образовательных результатов.

2.4. Организовать независимую проверку работ ОО – участников ВПР с признаками необъективности результатов ВПР в течение трех лет, вошедших в выборку, сформированную Федеральной службой по надзору в сфере образования и науки (Рособрнадзор), по учебным предметам «Русский язык», «Математика» в 5, 6 классах.

2.5. Усилить контроль за своевременной загрузкой в ФИС ОКО ответственными за проведение ВПР в муниципальных образовательных организациях форм сбора результатов ВПР.

3. Руководителям образовательных организаций, реализующих образовательные программы начального общего, основного общего и среднего общего образования:

3.1. Провести детальный анализ количественных и качественных результатов ВПР, ОГЭ и ЕГЭ для выявления проблемных зон на уровне образовательной организации и принятия эффективных управленческих решений по их устранению. Особое внимание обратить на результаты ВПР по русскому языку на уровне основного общего образования.

3.2. Рассмотреть полученные результаты на заседаниях школьных методических объединений и педсовета образовательной организации.

3.3. Обратить внимание на объективное оценивание знаний обучающихся при проведении текущей и промежуточной аттестации.

3.4. Усилить контроль за функционированием внутренней системы оценки качества образования в образовательной организации.

Анализ эффективности принятых мер по выявлению уровня подготовки обучающихся (базовый уровень/минимальный уровень подготовки; уровень выше базового/высокий уровень подготовки)

В целях обеспечения достижения поставленных задач по выявлению уровня подготовки обучающихся в регионе:

– разработана и внедряется Программа повышения качества образования в общеобразовательных организациях Тульской области на 2021-2025 годы, утвержденная приказом министерства образования Тульской области от 01.02.2021 № 94;

– внесены изменения в показатели Системы оценки качества подготовки обучающихся на 2022-2023 учебный год в части интерпретации выявления уровня подготовки обучающихся (базовый уровень/минимальный уровень подготовки) на уровне начального общего, основного общего и среднего общего образования;

– разработаны новые показатели Системы оценки качества подготовки обучающихся на 2022-2023 учебный год в части выявления уровня подготовки обучающихся (базовый уровень/минимальный уровень подготовки) на уровне начального общего, основного общего и среднего общего образования.

Для динамики достижения минимального уровня подготовки и высокого уровня подготовки обучающихся на уровне начального общего образования определены следующие показатели:

– доля участников всероссийских проверочных работ (далее – ВПР), достигших минимального уровня подготовки по русскому языку;

– доля участников ВПР, достигших минимального уровня подготовки по математике;

– доля участников ВПР, достигших высокого уровня подготовки по русскому языку;

– доля участников ВПР, достигших высокого уровня подготовки по математике.

Динамика значений показателей по Тульской области в 2021 году и 2022 году представлена в диаграмме 36, динамика значений показателей в разрезе муниципальных образований - в таблице 3.

Диаграмма 36

**Динамика достижения обучающимися минимального уровня подготовки
и высокого уровня подготовки обучающихся на уровне начального
общего образования**

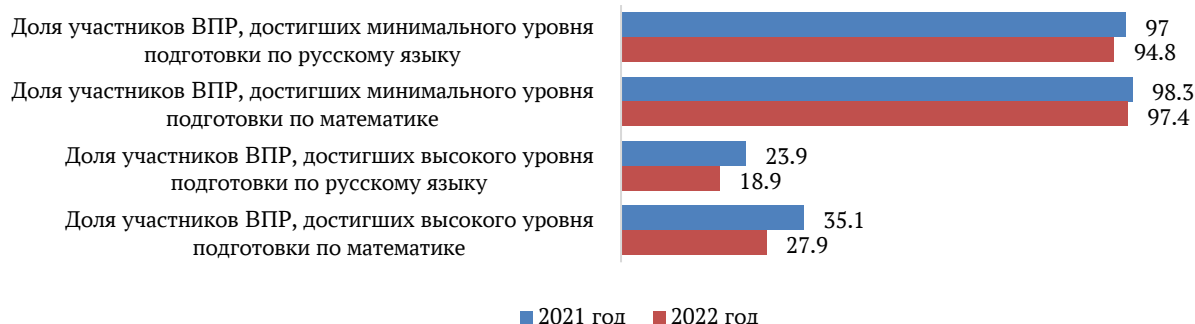


Таблица 3

Муниципальное образование	Доля участников ВПР, достигших минимального уровня подготовки по русскому языку		Доля участников ВПР, достигших минимального уровня подготовки по математике		Доля участников ВПР, достигших высокого уровня подготовки по русскому языку		Доля участников ВПР, достигших высокого уровня подготовки по математике	
	2021 год	2022 год	2021 год	2022 год	2021 год	2022 год	2021 год	2022 год
Арсеньевский район	96,4	89,3	96,4	97,4	16,1	4	21,8	19,7
Белевский район	99,3	96,7	98,7	98,4	17,8	25,8	29,2	16,9
Богородицкий район	98,7	97,9	99,3	98,1	21,3	16,8	25,7	21,5
Веневский район	95,3	90,4	98,1	94,5	20	13,9	32,8	17,9
Воловский район	93,4	81,2	94,8	93,9	10,5	5,8	16,9	11
город Алексин	94,6	92	97,6	96,2	23	14	41	28,1
город Донской	93,8	92,9	95,6	97	21	18,1	32,7	24,8
город Ефремов	95,9	96,9	98	98,5	21,3	13,3	31,3	27,6
город Новомосковск	95,5	92,6	97	97,6	22	12,9	38,2	27,3
город Тула	98,4	96,1	99,2	97,9	30	24,3	41,2	33,7
Дубенский район	86,7	93,3	95,5	95,7	7,1	3,8	18,8	13,9
Заокский район	96,2	88,2	98,4	94,8	19,4	8,5	31,1	24,9
Каменский район	92,5	95,9	96,3	98,1	5,7	0	16,7	21,2
Кимовский район	98,2	96,2	98,8	98,3	20,7	17,9	28,9	23,4
Киреевский район	96,4	93,8	98,5	96,2	20,7	17	29,2	22,1
Куркинский район	96,1	97,1	100	100	16,9	7,4	34,7	27,6
Одоевский район	98,7	91,3	98,7	97,5	20,8	17,4	36,8	28,8
Плавский район	89,8	91,5	94,4	95,3	15,3	16	18,5	18,9
рп. Новогуровский	91,3	87,5	90,9	92,6	8,7	29,2	9,1	37
Славный	91,3	88,9	96	100	13	0	16	8,3
Суворовский район	95	93,7	98,1	96,4	19,7	25,1	34,1	25,4
Тепло-Огаревский район	98,9	88	100	97,2	13,8	6,7	27,4	21,1
Узловский район	97,3	92,9	98,4	97,2	18,3	14,4	28,1	22,2
Чернский район	97,3	90,7	99,5	92,6	16,1	10,7	30,6	16,4
Щекинский район	98,5	96,8	99	97,8	20,8	19,6	29,6	22,8

Муниципальное образование	Доля участников ВПР, достигших минимального уровня подготовки по русскому языку		Доля участников ВПР, достигших минимального уровня подготовки по математике		Доля участников ВПР, достигших высокого уровня подготовки по русскому языку		Доля участников ВПР, достигших высокого уровня подготовки по математике	
	2021 год	2022 год	2021 год	2022 год	2021 год	2022 год	2021 год	2022 год
Ясногорский район	97,1	97,6	96,8	98	17,1	8,9	24	17,1
Тульская область	97	94,8	98,3	97,4	23,9	18,9	35,1	27,9

Для выявления динамики достижения минимального уровня подготовки и высокого уровня подготовки обучающихся на уровне основного общего образования определены следующие показатели:

- доля участников основного государственного экзамена (далее – ОГЭ), достигших минимального уровня подготовки по русскому языку;
- доля участников ОГЭ, достигших минимального уровня подготовки по математике;
- доля участников ВПР, достигших минимального уровня подготовки по русскому языку;
- доля участников ВПР, достигших минимального уровня подготовки по математике;
- доля участников ОГЭ, достигших высокого уровня подготовки по русскому языку;
- доля участников ОГЭ, достигших высокого уровня подготовки по математике;
- доля участников ВПР, достигших высокого уровня подготовки по русскому языку;
- доля участников ВПР, достигших высокого уровня подготовки по математике.

Динамика значений показателей по Тульской области в 2021 году и 2022 году представлена в диаграмме 37, динамика значений показателей по достижению минимального уровня подготовки обучающихся в разрезе муниципальных образований - в таблице 4, динамика значений показателей по достижению высокого уровня подготовки обучающихся в разрезе муниципальных образований - в таблице 5.

Диаграмма 37

Динамика достижения обучающимися минимального уровня подготовки и высокого уровня подготовки на уровне основного общего образования



Таблица 4

Муниципальное образование	Доля участников ОГЭ, достигших минимального уровня подготовки по русскому языку		Доля участников ОГЭ, достигших минимального уровня подготовки по математике		Доля участников ВПР, достигших минимального уровня подготовки по русскому языку		Доля участников ВПР, достигших минимального уровня подготовки по математике	
	2021 год	2022 год	2021 год	2022 год	2021 год	2022 год	2021 год	2022 год
Арсеньевский район	91,1	89,8	84,3	71,4	90,7	88,5	95,5	93,8
Белевский район	93,4	97,2	80	71,3	94,9	95,4	94,5	95,6
Богородицкий район	94,4	96,6	92,1	89,8	96,5	97	98,2	98,3
Веневский район	90,8	95,3	84,4	76,3	90,1	86,7	93,3	90,7
Воловский район	90,9	96,9	79,7	76,5	84,2	79,3	86,5	84,6
город Алексин	97,9	97,9	88,2	87,2	81	85,1	87,3	88,6
город Донской	98,8	98,1	97,5	95,4	87	78	91,7	83,3
город Ефремов	98,2	99,2	95,3	91,4	94,2	93,9	95	94,6
город Новомосковск	98,3	99	95	93,2	85,9	82,1	94	93
город Тула	97,8	98,3	92,8	88,6	90,9	92	93,9	92,4
Дубенский район	91,8	98,2	82,7	78,9	83,1	79,8	89,6	89,3
Заокский район	97,2	94,9	86,8	79,1	83,5	81,9	89,3	86,8
Каменский район	98	97,3	83,3	75,7	83,6	82,8	89,9	90,4
Кимовский район	97,2	97,6	87,2	81,4	94,9	94,5	97,3	95,3
Киреевский район	96,5	98,8	89,9	88,5	90,7	85,1	93	91,5
Куркинский район	98,7	98,9	97,5	95,4	97	92,2	99,1	96,2
Одоевский район	98,4	100	93,4	98,6	89,7	87,2	92,8	88,8
Плавский район	96,7	98,3	85,1	74,6	71,9	81,1	80,3	90,4
рп. Новогуровский	89,3	100	75	86,2	66,3	79,8	80,2	85,9
Славный	100	94,4	100	94,4	83	67,3	89,1	94,4

Муниципальное образование	Доля участников ОГЭ, достигших минимального уровня подготовки по русскому языку		Доля участников ОГЭ, достигших минимального уровня подготовки по математике		Доля участников ВПР, достигших минимального уровня подготовки по русскому языку		Доля участников ВПР, достигших минимального уровня подготовки по математике	
	2021 год	2022 год	2021 год	2022 год	2021 год	2022 год	2021 год	2022 год
Суворовский район	96,1	97,4	88,5	82,9	86,2	87,9	94,2	94,3
Тепло-Огаревский район	95,3	94,1	96,9	80	93	84,6	94,2	91,2
Узловский район	96,1	98,1	92,7	88	88,9	89	93,2	93
Чернский район	98	98,2	98	100	82,1	82,5	88,8	79
Щекинский район	98,4	98,8	94	93,1	94	94	96,8	96,6
Ясногорский район	99,6	95,1	100	98,8	92,3	93,2	93,4	94,5
Тульская область	97,3	98,1	92,3	88,8	89,6	89,1	93,4	92,2

Таблица 5

Муниципальное образование	Доля участников ОГЭ, достигших высокого уровня подготовки по русскому языку		Доля участников ОГЭ, достигших высокого уровня подготовки по математике		Доля участников ВПР, достигших высокого уровня подготовки по русскому языку		Доля участников ВПР, достигших высокого уровня подготовки по математике	
	2021 год	2022 год	2021 год	2022 год	2021 год	2022 год	2021 год	2022 год
Арсеньевский район	11,7	26,5	8,2	2	17,9	13	3,9	5,4
Белевский район	14,6	28,5	9,2	2,1	14	10,7	1,5	9,7
Богородицкий район	14,4	37,3	16,9	5,2	29,2	14,8	9,8	16,8
Веневский район	13,1	30,2	9,7	2,9	16,8	9,4	3,2	6,6
Воловский район	7	10,2	3,6	1	10,4	6,7	1,3	4,1
город Алексин	7,7	40,8	8	4,3	18,8	8,2	1,5	7,5
город Донской	11	38,2	9,9	3,6	39,5	8,9	3,5	5,7
город Ефремов	12,3	41,4	10,5	10,8	35,3	8,8	9,8	10,2
город Новомосковск	10,4	45,4	13,5	6	33,3	9,3	5,8	10,4
город Тула	15,5	39,7	14,1	9,3	32,3	14,3	10,6	13,6
Дубенский район	6	33,3	11,6	1,8	15,5	3,5	2,7	4,3
Заокский район	7,4	18,4	7,8	0,6	12,4	6,6	1,1	6,4
Каменский район	1,9	29,7	5,7	2,7	16,3	5,7	0	7,8
Кимовский район	13,1	34,5	15,9	6,6	20,2	15	4,3	14
Киреевский район	12,3	40,1	9,9	3,4	25,9	10,6	6	7,7
Куркинский район	9,2	44,8	14,9	4,6	24,1	6,3	5	8,6
Одоевский район	12,9	61,1	12,4	2,8	31,1	11,4	4,9	14,9
Плавский район	6,2	23,2	5,7	0	19	4,9	1,4	3,2
рп. Новогуровский	1,9	62,1	6,3	6,9	25	8,1	3,6	12,1
Славный	9,4	22,2	15,6	0	6,7	7,7	0	11,1
Суворовский район	13,1	40,6	10,5	1,7	21,4	11,2	3,6	11,8
Тепло-Огаревский район	14,8	28,2	8,5	1,2	21,9	11,4	9,4	7,5
Узловский район	9,5	38,6	10,6	9,9	23	9,6	5,8	9,3
Чернский район	9,3	41	8,2	5,4	30,9	7,3	2	5,1
Щекинский район	12,6	32,9	14,7	4,9	28,5	11,3	8,7	12,7

Муниципальное образование	Доля участников ОГЭ, достигших высокого уровня подготовки по русскому языку		Доля участников ОГЭ, достигших высокого уровня подготовки по математике		Доля участников ВПР, достигших высокого уровня подготовки по русскому языку		Доля участников ВПР, достигших высокого уровня подготовки по математике	
	2021 год	2022 год	2021 год	2022 год	2021 год	2022 год	2021 год	2022 год
Ясногорский район	11,9	43,7	9,2	10,6	21,4	8,2	3,5	9,4
Тульская область	12,7	38,6	12,5	6,7	28,7	11,5	7,4	11,1

Для выявления динамики достижения минимального уровня подготовки и высокого уровня подготовки обучающихся на уровне среднего общего образования определены следующие показатели:

- доля участников единого государственного экзамена (далее – ЕГЭ), достигших минимального уровня подготовки по русскому языку;
- доля участников ЕГЭ, достигших минимального уровня подготовки по математике (профильный уровень);
- доля участников ЕГЭ, достигших минимального уровня подготовки по математике (базовый уровень)⁶;
- доля участников ЕГЭ, достигших высокого уровня подготовки по русскому языку;
- доля участников ЕГЭ, достигших высокого уровня подготовки по математике (профильный уровень);
- доля участников ЕГЭ, достигших высокого уровня базовой подготовки по математике.

Динамика значений показателей по Тульской области в 2021 году и 2022 году представлена в диаграмме 38, динамика значений показателей по достижению минимального уровня подготовки обучающихся в разрезе муниципальных образований - в таблице 6, динамика значений показателей по достижению высокого уровня подготовки обучающихся в разрезе муниципальных образований - в таблице 7.

Диаграмма 38

⁶ В 2021 году выпускники 11-х классов не сдавали ЕГЭ по математике (базовый уровень)

**Динамика достижения обучающимися минимального уровня
подготовки и высокого уровня подготовки на уровне среднего общего
образования**

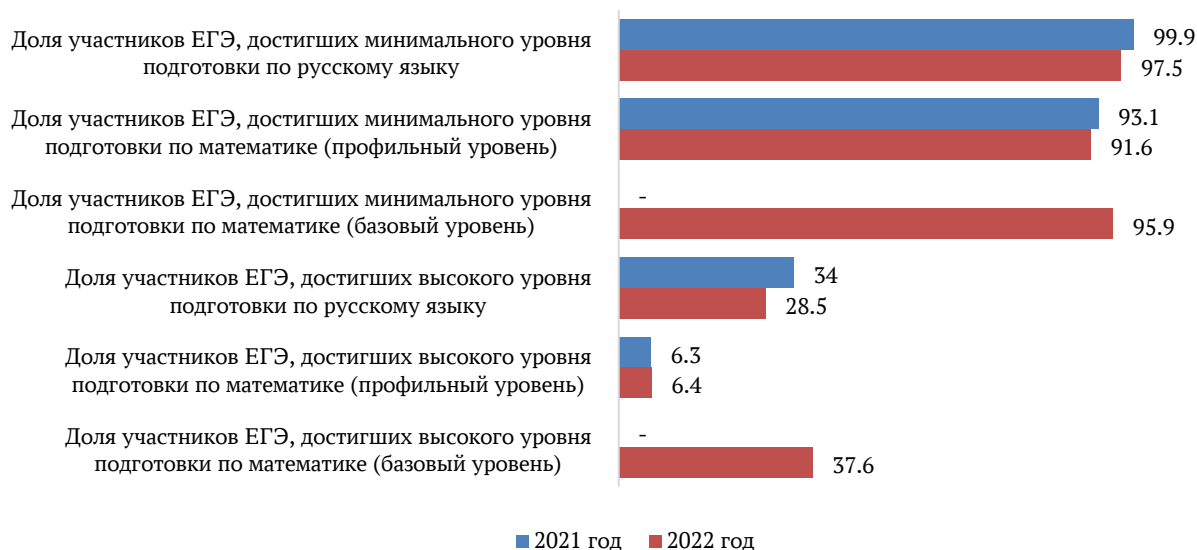


Таблица 6

Муниципальное образование	Доля участников ЕГЭ, достигших минимального уровня подготовки по русскому языку		Доля участников ЕГЭ, достигших минимального уровня подготовки по математике (профильный уровень)		Доля участников ЕГЭ, достигших минимального уровня подготовки по математике (базовый уровень)	
	2021 год	2022 год	2021 год	2022 год	2021 год	2022 год
Арсеньевский район	100	100	100	100	-	100
Белевский район	100	100	82,8	94,7	-	96
Богородицкий район	100	85,3	97	95,3	-	96,3
Веневский район	100	100	83,7	75,5	-	95
Воловский район	100	100	100	77,8	-	92,3
город Алексин	100	100	98,7	93,4	-	97
город Донской	100	100	96,2	97,1	-	98,8
город Ефремов	100	99,5	97,6	99	-	97,8
город Новомосковск	100	99,8	98,2	92,7	-	98,2
город Тула	99,9	99,3	91,9	92,5	-	95,2
Дубенский район	100	100	70	84,6	-	100
Заокский район	100	100	87,5	81,3	-	90,9
Каменский район	100	100	90	91,7	-	80
Кимовский район	100	98,5	84,7	76,6	-	92,2
Киреевский район	100	99,5	93,8	95,3	-	97,3
Куркинский район	100	94,8	63,6	84,6	-	88,2
Одоевский район	100	100	100	100	-	100
Плавский район	100	100	94,4	96,8	-	93,8
рп. Новогуровский	100	100	66,7	83,3	-	100
Славный	100	100	100	66,7	-	100
Суворовский район	99,2	95,2	92,4	93,8	-	94,5
Тепло-Огаревский район	100	100	88,2	75	-	85
Узловский район	99,1	84,5	95,9	77,9	-	99,2

Муниципальное образование	Доля участников ЕГЭ, достигших минимального уровня подготовки по русскому языку		Доля участников ЕГЭ, достигших минимального уровня подготовки по математике (профильный уровень)		Доля участников ЕГЭ, достигших минимального уровня подготовки по математике (базовый уровень)	
	2021 год	2022 год	2021 год	2022 год	2021 год	2022 год
Чернский район	100	100	84,2	87,5	-	100
Щекинский район	100	95,6	97,3	91,2	-	94,6
Ясногорский район	100	95,3	78,9	84,4	-	94,1
Тульская область	99,9	97,5	93,1	91,6	-	95,9

Таблица 7

Муниципальное образование	Доля участников ЕГЭ, достигших высокого уровня подготовки по русскому языку		Доля участников ЕГЭ, достигших высокого уровня подготовки по математике (профильный уровень)		Доля участников ЕГЭ, достигших высокого уровня базовой подготовки по математике	
	2021 год	2022 год	2021 год	2022 год	2021 год	2022 год
Арсеньевский район	38,5	21,7	0	0	-	14,3
Белевский район	21,9	22,7	0	0	-	36
Богородицкий район	31,2	22,7	0	1,2	-	52,5
Веневский район	16,9	15,7	2	0	-	15
Воловский район	13,6	22,7	0	0	-	46,2
город Алексин	37,7	29,9	7,2	1,9	-	47
город Донской	27,2	29,5	2,6	4,3	-	43
город Ефремов	42,6	36,9	12,6	10,7	-	41,3
город Новомосковск	39	31,7	5,9	6,2	-	37,3
город Тула	35	34,3	7,5	10,2	-	36,8
Дубенский район	23,3	36,7	5	0	-	52,9
Заокский район	11,8	16,2	5	0	-	40,9
Каменский район	46,2	33,3	10	0	-	20
Кимовский район	34	16	5,1	10,6	-	36,7
Киреевский район	35,9	17,9	5,2	1,2	-	43,6
Куркинский район	20	5,2	0	0	-	17,6
Одоевский район	40	35,3	0	33,3	-	50
Плавский район	27,4	20,6	2,8	0	-	12,5
рп. Новогуровский	40	16,7	0	0	-	0
Славный	25	0	0	0	-	50
Суворовский район	26,8	18,3	0	0	-	49,1
Тепло-Огаревский район	33,3	5,7	0	0	-	15
Узловский район	37,6	30,5	1,7	4,2	-	45,6
Чернский район	37,5	19,1	0	0	-	60,6
Щекинский район	28,7	21,8	8	0,5	-	39,1
Ясногорский район	33,3	18,8	7,9	3,1	-	32,4
Тульская область	34	28,5	6,3	6,4	-	37,6

Показатели «Доля участников оценочных процедур, достигших минимального уровня подготовки» и «Доля участников оценочных процедур, достигших высокого уровня подготовки» включены в состав показателей

комплекса процессных мероприятий «Качество образования» государственной программы Тульской области «Развитие образования Тульской области».

Плановое значение показателя «Доля участников оценочных процедур, достигших минимального уровня подготовки» в 2021 году составляет 82,6 %, в 2022 году – 84,1 %. Фактическое значение показателя в 2021 году превышает плановое на 12,5 % и составляет 95,1 %, в 2022 году превышает плановое на 9,8 % и составляет 93,9 %.

Плановое значение показателя «Доля участников оценочных процедур, достигших минимального уровня подготовки» в 2021 году составляет 6,4 %, в 2022 году – 7,2 %. Фактическое значение показателя в 2021 году превышает плановое на 13,7 % и составляет 20,1 %, в 2022 году превышает плановое на 10,5 % и составляет 17,7 %.

Динамика достижения обучающимися минимального уровня подготовки и высокого уровня по Тульской области в 2021 году и 2022 году представлена в диаграмме 39, динамика достижения обучающимися минимального уровня подготовки и высокого уровня - в таблице 8.

Диаграмма 39

Динамика достижения обучающимися минимального уровня подготовки и высокого уровня подготовки

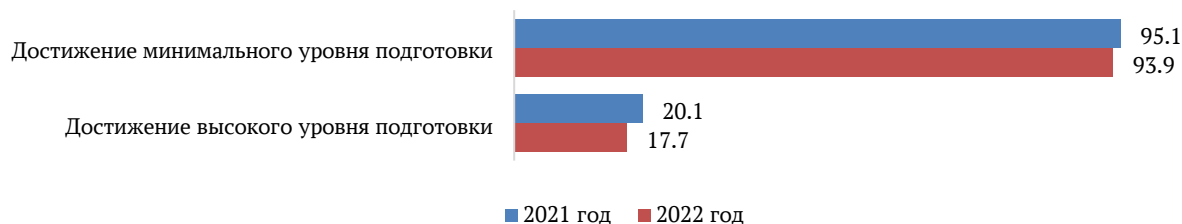


Таблица 8

Муниципальное образование	Достижение обучающимися минимального уровня подготовки		Достижение обучающимися высокого уровня подготовки	
	2021 год	2022 год	2021 год	2022 год
Арсеньевский район	94,3	92,2	14,8	10
Белевский район	93	93,9	13,5	14,9
Богородицкий район	97	95	18,6	18
Веневский район	92	89,4	14,3	10,2
Воловский район	91,2	86,9	7,9	11,9
город Алексин	93,2	93	18,1	16,8
город Донской	95,1	93,4	18,4	16,5
город Ефремов	96,8	96,8	22	18,9
город Новомосковск	95,5	94,2	21	16,8
город Тула	95,6	94,7	23,3	20,8
Дубенский район	87,4	91,1	11,3	14,1
Заокский район	92,4	88,7	12	12,7
Каменский район	91,7	90,2	12,8	11,2
Кимовский район	94,8	92,3	17,8	16,7
Киреевский район	94,9	94	18,1	14,9

Муниципальное образование	Достижение обучающимися минимального уровня подготовки		Достижение обучающимися высокого уровня подготовки	
	2021 год	2022 год	2021 год	2022 год
Куркинский район	94	94,2	15,6	9,7
Одоевский район	96,5	95,9	19,9	22,7
Плавский район	89,1	91,3	12	9,6
рп. Новогуровский	82,5	90,6	11,8	13,4
Славный	94,9	89,6	10,7	9,7
Суворовский район	93,7	92,9	16,2	17
Тепло-Огаревский район	95,8	88,3	16,1	8,8
Узловский район	95,2	91,1	16,8	17,3
Чернский район	93,5	92,3	16,8	15
Щекинский район	97,3	95,4	19	15,9
Ясногорский район	94,8	94,6	16	13,2
Тульская область	95,1	93,9	20,1	17,7

Несмотря на некоторое снижение образовательных результатов в 2022 году, учитывая особенности условий проведения оценочных процедур в 2021 году⁷ (в связи с рисками распространения COVID-19), в целом принятые меры по выявлению уровня подготовки обучающихся (базовый уровень/минимальный уровень подготовки; уровень выше базового/высокий уровень подготовки) в Тульской области следует считать эффективными.

⁷ Приказ Министерства просвещения РФ и Федеральной службы по надзору в сфере образования и науки от 16.03.2021 № 105/307 «Об особенностях проведения государственной итоговой аттестации по образовательным программам среднего общего образования в 2021 году»

Результаты комплексного мониторинга оценки качества подготовки обучающихся, проведенного в образовательных организациях Тульской области в рамках региональной системы оценки качества образования в 2022 году (базовый уровень/ минимальный уровень подготовки)

Показатели РСОКО:

- 3.1. Доля участников ВПР, достигших минимального уровня подготовки по русскому языку (начальное общее образование);
- 3.2. Доля участников ВПР, достигших минимального уровня подготовки по математике (начальное общее образование);
- 3.3. Индекс низких результатов (начальное общее образование);
- 3.4. Доля участников ОГЭ, достигших минимального уровня подготовки по русскому языку;
- 3.5. Доля участников ОГЭ, достигших минимального уровня подготовки по математике;
- 3.6. Доля участников ВПР, достигших минимального уровня подготовки по русскому языку (основное общее образование);
- 3.7. Доля участников ВПР, достигших минимального уровня подготовки по математике (основное общее образование);
- 3.8. Индекс низких результатов (основное общее образование);
- 3.9. Доля участников ЕГЭ, достигших минимального уровня подготовки по русскому языку;
- 3.10. Доля участников ЕГЭ, достигших минимального уровня подготовки по математике (профильный уровень);
- 3.11. Доля участников ЕГЭ, достигших минимального уровня подготовки по математике (базовый уровень).

Муниципальное образование / образовательная организация	Уровень начального общего образования			Уровень основного общего образования					Уровень среднего общего образования		
	3.1.	3.2.	3.3.	3.4.	3.5.	3.6.	3.7.	3.8.	3.9.	3.10.	3.11.
Арсеньевский район	89,3	97,4	9,3	89,8	71,4	88,5	93,8	21,3	100	100	100
МОУ «Арсеньевская СОШ»	88,5	95,9	9,9	96,3	81,5	89,2	92,8	22,2	100	100	100
МОУ «Белоколодезская ООШ»	100	100	10	100	75	87,5	100	11,4	-	-	-
МОУ «Голубоченская ООШ»	100	100	0	66,7	0	88,9	100	9,5	-	-	-
МОУ «Кузьмёнская СОШ»	0	100	50	100	100	20	66,7	54,5	100	100	-
МОУ «Литвиновская ООШ»	100	100	0	33,3	33,3	100	100	5,6	-	-	-
МОУ «Первомайская СОШ»	100	100	0	66,7	66,7	100	100	15,4	-	-	-

Муниципальное образование / образовательная организация	Уровень начального общего образования			Уровень основного общего образования					Уровень среднего общего образования		
	3.1.	3.2.	3.3.	3.4.	3.5.	3.6.	3.7.	3.8.	3.9.	3.10.	3.11.
МОУ «Пристанционная СОШ»	100	100	0	100	60	100	95,2	14	100	-	100
МОУ «Ясенковская ООШ»	66,7	100	33,3	100	100	69,2	90	52,2	-	-	-
Белевский район	96,7	98,4	7,4	97,2	71,3	95,4	95,6	15,7	100	94,7	96
МБОУ «СОШ № 1» г. Белева Тульской области	100	100	2,3	97,8	80	99,5	100	7,9	100	92,3	100
МБОУ «СОШ № 3» г. Белёва Тульской области	100	100	9,1	88,2	58,8	98,4	97	15,4	100	-	50
МБОУ «СОШ №4 г. Белёва Тульской области»	88,2	95	13,5	100	78,4	90	90,1	22,1	100	100	100
МОУ «Бобриковская СОШ»	100	100	9,1	100	37,5	100	100	36,4	-	-	-
МОУ «Болотская СОШ»	100	100	14,3	100	75	96,7	96,6	13,6	100	100	100
МОУ «Будоговищенская ООШ»	100	100	0	100	100	100	100	5,6	-	-	-
МОУ «Величненская ООШ» Белевского района Тульской области	100	100	0	87,5	37,5	100	100	14,3	-	-	-
МОУ «Жуковская ООШ» Белевского района Тульской области	100	100	0	100	33,3	80	80	25	-	-	-
МОУ «Новодолецкая ООШ» Белевского района Тульской области	100	100	0	100	50	85,7	100	23,1	-	-	-
Богородицкий район	97,9	98,1	6,9	96,6	89,8	97	98,3	10,5	85,3	95,3	96,3
МОУ СШ № 1	100	100	9,5	95,1	95,1	100	100	7,5	100	100	100
МОУ СШ № 2	100	100	6,6	97,4	87	99,7	100	11,2	100	100	100
МОУ СШ № 3	94,1	93,8	9,1	100	95,8	98,9	100	5,3	0	90,9	100
МОУ СШ № 4	95,1	93,8	8,7	100	94,5	90,2	95,6	12	95,7	100	92,9
МОУ СШ № 8	100	94,1	4,6	97,8	95,7	96,6	95,1	18	85,7	100	100
МОУ ЦО № 10	100	100	5,1	88,5	73,1	100	100	1,9	100	0	75
МОУ «ЦО № 14»	96	100	9,8	100	95,5	96,4	95,7	14,2	100	100	100
МОУ СШ № 17	100	100	5,3	87,5	75	100	100	9,6	100	100	100
МОУ СШ №19	91,3	100	5,9	96,3	88,9	93,5	98,5	10,5	100	100	100
МОУ СШ № 22	100	100	0	-	-	100	100	0	-	-	-
МОУ СШ № 23	100	100	0	100	85,7	100	100	0	100	100	-
МОУ СШ № 24	100	100	5	100	100	100	100	8,3	100	100	-
МОУ СШ № 25	100	100	0	-	-	100	100	9,7	-	-	-
МОУ СШ № 26	-	-	-	100	80	100	100	7,1	-	-	-
МОУ СШ № 27	100	100	0	-	-	100	100	0	-	-	-
МОУ СШ № 29	100	100	0	80	100	100	100	2,5	75	100	100
МОУ ОШ № 30	100	100	40	100	0	100	100	13,3	-	-	-
Веневский район	90,4	94,5	12,4	95,3	76,3	86,7	90,7	23,3	100	75,5	95

Муниципальное образование / образовательная организация	Уровень начального общего образования			Уровень основного общего образования					Уровень среднего общего образования		
	3.1.	3.2.	3.3.	3.4.	3.5.	3.6.	3.7.	3.8.	3.9.	3.10.	3.11.
МОУ «Венеvский центр образования № 1 им. И.И. Мусатова»	90,4	96,6	16,4	93,9	71,2	91,4	92,4	18,1	100	69,2	93,8
МОУ «Венеvский центр образования № 2 им. В.И. Чуйкова»	84,9	88,9	14,5	92,6	72,3	76,5	81,6	33,6	100	73,7	100
МОУ «Бельковский ЦО»	100	100	16,7	100	100	93,9	100	16,7	100	100	100
МОУ «Грицовский ЦО им. Д.С. Сидорова»	100	100	2,9	100	87,2	100	100	9,1	100	80	85,7
МОУ «Гурьевский ЦО им. С.К. Иванчикова»	92,9	94,4	12,5	92,9	92,9	74,3	89,2	32	100	100	100
МОУ «Кукуйский ЦО»	100	75	28,6	100	100	87	100	15,2	-	-	-
МОУ «Мордвесский ЦО им. В.Ф. Романова»	70	100	18,2	100	64,3	74	85,2	43,3	100	0	100
МОУ «Прудищинский ЦО»	100	100	0	100	60	100	100	13	100	-	100
МОУ «Урусовский ЦО»	100	100	0	85,7	42,9	100	100	6,3	-	-	-
МОУ «Анишинская СШ им. Героя Советского Союза А.С. Гостева»	100	100	0	100	100	95	77,8	18,4	-	-	-
МОУ «Дьяконовская СШ»	100	100	0	100	50	78,9	82,4	41,7	100	-	100
МОУ «Козловская СШ»	-	-	-	100	66,7	100	100	30,8	-	-	-
МОУ «Борозденская ОШ»	-	-	-	100	100	100	100	11,1	-	-	-
МОУ «Васильевская ОШ»	-	-	-	100	100	100	100	0	-	-	-
МОУ «Оленьковская ОШ»	100	100	0	100	100	100	100	17,4	-	-	-
МОУ «Рассветская ОШ»	-	-	-	100	100	100	100	0	-	-	-
МОУ «Сетская ОШ»	100	100	0	100	100	100	100	5	-	-	-
МОУ «Студенецкая ОШ»	-	-	-	100	100	100	100	0	-	-	-
Волоvский район	81,2	93,9	17,2	96,9	76,5	79,3	84,6	32,7	100	77,8	92,3
МКОУ «ЦО п. Волово»	66,7	93,5	22,8	98,4	80,6	70,3	78,6	40	100	66,7	87,5
МКОУ «Баскаковская СОШ»	100	100	0	100	50	76,9	92,3	19,2	100	100	-
МКОУ «Борятинская СОШ»	100	100	33,3	100	88,9	88,2	100	29,4	-	-	-
МКОУ «Верхоуvская СОШ»	100	100	0	100	100	100	100	4,2	100	100	-
МКОУ «Двориковская СОШ»	100	100	0	100	75	90,9	88,9	32,5	100	-	100
МКОУ «Лутовская СОШ»	100	83,3	13	80	20	93,3	92,6	21,1	-	-	-
МКОУ «Станционная СОШ»	90,9	100	9,1	87,5	87,5	88,1	89,2	29,1	100	100	-
МКОУ «Непрядвенская СОШ»	100	100	0	100	33,3	100	100	0	100	-	100
МКОУ «Краснодубровская ООШ»	50	100	50	100	50	55,6	88,9	33,3	-	-	-
город Алексин	92	96,2	9,5	97,9	87,2	85,1	88,6	24,4	100	93,4	97
МБОУ «СОШ № 1»	92	96	8	100	90,9	78	85,3	23,7	100	100	100
МБОУ «СОШ № 2»	96,1	100	4,3	97,7	90,8	92,9	95,9	16	97,3	100	96,3

Муниципальное образование / образовательная организация	Уровень начального общего образования			Уровень основного общего образования					Уровень среднего общего образования		
	3.1.	3.2.	3.3.	3.4.	3.5.	3.6.	3.7.	3.8.	3.9.	3.10.	3.11.
МБОУ «СОШ № 3»	100	98,4	5,6	100	84,9	90,5	83,2	23	95,8	100	100
МБОУ «СОШ № 5»	92,8	98,6	10,6	96,4	71,4	85,8	91	25,9	109,1	100	90,9
МБОУ «СОШ № 9»	78,9	91,5	19	100	87,8	75,4	87	35,9	100	75	100
МБОУ «СОШ № 11»	79,1	87	21,3	95,7	87	78	80,2	32,5	100	100	100
МБОУ «Гимназия № 13»	96,7	95,1	5,7	97	86,4	89,4	88,3	20,6	100	81,8	91,7
МБОУ «Гимназия № 18»	100	100	0	100	97,4	78,1	93,5	20,6	100	100	100
МБОУ «Авангардская СОШ № 7»	100	100	9,1	100	100	100	96,4	9,1	100	75	-
МБОУ «Буньревская СОШ № 14»	100	100	0	100	100	82,1	76,2	40,7	100	-	100
МБОУ «Поповская СОШ № 19»	80	85,7	33,3	100	71,4	80,9	91,7	27,4	100	50	-
МБОУ «Сеневская ООШ № 21»	100	100	0	100	100	87,5	93,8	21,9	-	-	-
МБОУ «Пушкинская ООШ № 22»	100	100	0	87,5	75	93,8	100	24	-	-	-
МБОУ «Александровская СОШ № 23»	66,7	100	16,7	100	100	66,7	84,6	35,7	100	-	100
МБОУ «Спас-Конинская СОШ № 24»	60	100	20	-	-	70	90	40	-	-	-
МБОУ «Борисовская НОШ № 26»	-	-	-	-	-	-	-	-	-	-	-
МБОУ «Шелепинская СОШ № 27»	100	100	0	91,7	100	86	93,2	13,8	100	100	100
город Донской	92,9	97	8,4	98,1	95,4	78	83,3	20,7	100	97,1	98,8
МБОУ «Средняя общеобразовательная школа № 1»	100	100	6,5	90,5	85,7	93,2	74,2	9,9	100	-	100
МБОУ «Средняя общеобразовательная школа № 2»	90,7	100	11	96,2	100	18,6	86,4	18,8	100	100	100
МБОУ «СОШ № 3 им. Страховой З.Х.»	97,1	100	4,2	100	98,6	69,4	62,4	25,6	100	100	100
МБОУ «СОШ № 5»	96	96	6	100	90,2	91,1	69,5	19	100	87,5	100
МБОУ «СОШ № 7»	92,3	100	3,8	100	100	82,7	93,4	15,9	100	100	88,9
МБОУ «СОШ № 11»	100	100	0	93,8	100	97,1	77,3	23,1	-	-	-
МБОУ «СОШ № 13»	61,1	73,3	39,4	100	70	73,3	55,3	42,4	-	-	-
МБОУ «СОШ № 14»	91,8	96,9	10,2	100	94,3	92	91,1	15,9	100	100	100
МБОУ «ООШ № 15»	66,7	100	23,5	100	100	88	100	22,6	-	-	-
МБОУ «Гимназия № 20»	96,7	100	1,7	100	100	88,8	96,4	15,3	100	100	100
МБОУ «ЦО № 1»	95	83,3	10,5	95,2	100	84,7	96,5	14,7	100	100	100
МБОУ «ЦО № 2»	100	98,2	8,7	95,3	96,9	90,4	96,3	22,6	100	100	100
МБОУ «ЦО № 3»	100	-	25	100	90,9	86,1	97,9	9,5	-	-	-
МБОУ «ЦО № 4»	90,6	96,2	7,5	100	95	88,8	87,7	25,9	100	90	100
город Ефремов	96,9	98,5	5,4	99,2	91,4	93,9	94,6	15,1	99,5	99	97,8
МКОУ «Гимназия»	100	100	2,6	100	97,2	99,5	100	9,5	100	100	100

Муниципальное образование / образовательная организация	Уровень начального общего образования			Уровень основного общего образования					Уровень среднего общего образования		
	3.1.	3.2.	3.3.	3.4.	3.5.	3.6.	3.7.	3.8.	3.9.	3.10.	3.11.
МКОУ «ЕФМЛ»	-	-	-	100	100	100	100	0	100	100	-
МКОУ «СШ № 1»	91,7	95,8	10,4	100	100	88,6	84,9	33,2	-	-	-
МКОУ «СШ № 3»	87	100	8,8	100	94,6	81,7	84,3	26,4	100	100	100
МКОУ «ЦО № 4»	100	100	3,2	98,5	92,6	97,4	97,9	13,4	100	100	100
МКОУ «ЦО № 5»	97,7	100	4,3	100	89,8	98,7	98,3	9,9	100	100	100
МКОУ «СШ № 6»	87,5	87,5	18,8	-	-	90,4	98,2	17,6	-	-	75
МКОУ «СОШ № 7»	100	100	6	100	78	92,9	82,2	22	100	100	100
МКОУ «СШ № 8»	98,4	95,5	6,3	100	92,5	86,3	91,3	18,8	100	100	100
МКОУ «СШ № 9»	100	100	2,3	94,7	97,4	98,7	98,7	6	100	100	100
МКОУ «СШ № 10»	87	100	6,8	96,2	88,5	85,2	97,8	17,5	92,3	100	100
МКОУ «СШ № 11»	100	85,7	21,4	100	85,7	100	85,2	24,2	100	100	100
МКОУ «Павлохутурская СШ № 12»	100	100	0	100	50	100	100	0	100	100	100
МКОУ «Пожилинская СШ № 13»	100	100	9,1	100	100	95,2	95	17,1	100	0	-
МКОУ «Ступинская СШ № 14»	100	100	0	-	-	100	100	20	-	-	-
МКОУ «Чернятинская СШ № 15»	100	100	0	100	82,4	98,4	100	8,3	100	100	100
МКОУ «СШ № 16»	91,7	100	13	100	88,9	91,3	93,9	21,1	100	-	100
МКОУ «Медвёдская СШ № 17»	100	100	0	100	100	100	100	7,3	100	100	100
МКОУ «Военногородская СШ № 18»	100	100	0	100	100	93,8	93,3	17,7	100	-	100
МКОУ «Голубоченская СШ № 20»	100	100	0	-	-	100	100	0	100	-	100
МКОУ «Дубровская СШ № 21»	100	100	0	100	100	100	100	7,4	100	100	-
МКОУ «Большеплотавская СШ № 22»	-	-	-	100	66,7	100	100	10,5	-	-	-
МКОУ «Ключевская ОШ № 24»	100	100	0	100	100	71,4	100	28,6	-	-	-
МКОУ «Никольская ОШ № 28»	100	100	0	100	57,1	87,5	100	13,3	-	-	-
МКОУ «ОШ № 29»	100	100	0	100	100	100	100	0	-	-	-
МКОУ «Степнохутурская СШ № 32»	100	100	0	100	100	100	100	5,3	-	-	-
МКОУ «Первомайская ОШ № 33»	100	100	0	100	40	100	85,7	7,1	-	-	-
МКОУ «Мирновская СШ № 34»	100	100	0	66,7	66,7	100	100	0	-	-	-
МКОУ «Зареченская НШ»	-	-	-	-	-	-	-	-	-	-	-
МКОУ «Козьминская НШ»	100	100	0	-	-	-	-	-	-	-	-
МКОУ «Прилепская НШ»	-	-	-	-	-	-	-	-	-	-	-
МКОУ «Ярославская НШ»	-	-	-	-	-	-	-	-	-	-	-
город Новомосковск	92,6	97,6	8,5	99	93,2	82,1	93	20,1	99,8	92,7	98,2
МБОУ «Центр образования № 1»	100	100	6,4	100	92,3	100	100	6,6	100	100	100

Муниципальное образование / образовательная организация	Уровень начального общего образования			Уровень основного общего образования					Уровень среднего общего образования		
	3.1.	3.2.	3.3.	3.4.	3.5.	3.6.	3.7.	3.8.	3.9.	3.10.	3.11.
МБОУ «СОШ № 2»	93	97,9	9,4	100	80	90,8	99	11,7	100	76,9	100
МКОУ «СОШ № 3»	82	100	12,2	100	93,9	66,5	97,5	26,8	100	100	100
МБОУ «Центр образования № 4»	89,6	93	15,3	100	100	90	97,7	20,6	100	78,6	96,3
МБОУ «СОШ № 5»	95,8	100	2,2	100	96,4	95,6	99,3	5,1	100	66,7	100
МБОУ «СОШ № 6»	89,6	97,8	7,4	97,6	90,5	80	88,8	29,6	100	100	100
МБОУ «СОШ № 8»	100	100	2,4	100	97,9	98,5	98,1	4,1	100	100	100
МБОУ «Центр образования № 9»	82,2	97,7	14,8	95,3	86	77,8	88	27,1	95	100	88,9
МКОУ «Центр образования № 10»	100	100	10,3	100	87,5	98,3	100	14,6	100	100	100
МКОУ «Центр образования № 11»	100	100	33,3	91,7	50	72,7	86,2	33,3	-	-	-
МБОУ «СОШ № 12»	78,5	97,8	15,3	100	97,8	65,9	86,2	34,1	100	86,7	93,8
МБОУ «СОШ № 14»	100	94,7	10,1	95,5	81,8	99,3	97,8	13,8	100	100	100
МБОУ «СОШ № 15»	100	100	4,6	100	91,9	99	100	9,7	100	85,7	100
МБОУ «СОШ № 17»	90,9	96,6	6,9	100	92,5	68,4	82,5	34,1	100	100	100
МБОУ «СОШ № 18»	98,2	100	2,7	100	100	46,1	88,5	26,5	100	100	100
МКОУ «СОШ № 19»	94,4	91,9	15,1	95,7	85,1	83,8	85	24,8	100	90,9	100
МБОУ «СОШ № 20»	96,2	98,8	4,4	100	96,2	84,9	93,5	18,8	100	77,8	100
МБОУ «Центр образования № 23»	81,3	86,5	20,3	88,5	96,2	85,5	93,7	22,7	100	100	100
МКОУ «Центр образования № 24»	80	100	10	100	80	89,7	93,3	15,3	100	-	100
МБОУ «СОШ № 25»	93,3	100	6,8	97,9	95,8	61	85,1	32	-	-	-
МБОУ «Лицей»	100	100	0	100	100	100	100	1,3	100	100	100
МБОУ «Лицей «Школа менеджеров» ⁸	100	100	0	100	100	91	96,9	8	100	96,3	100
МБОУ «Гимназия № 1»	100	100	0	100	94,1	98,4	100	7,4	100	90,9	92,9
МБОУ «Гимназия № 13»	98,2	98,3	6	100	96,9	74,9	83,3	28,6	100	92	100
МКОУ «Богдановская ООШ»	100	100	0	100	100	83,3	100	9,1	-	-	-
МКОУ «Гремячевский ЦО»	100	100	0	100	83,3	100	100	9,4	100	-	100
МКОУ «Ильинская ООШ»	100	100	14,3	100	100	96	100	2,1	-	-	-
МКОУ «Краснобогатырский ЦО»	83,3	100	8,3	100	80	100	94,1	2,9	100	66,7	-
МКОУ «Ольховецкая ООШ»	100	100	0	100	100	100	100	10,5	-	-	-
МКОУ «Первомайский ЦО»	91,7	100	16,7	100	100	100	100	4,9	100	-	100
МКОУ «Правдинский ЦО»	60	100	30	100	71,4	65	66,7	52,6	100	100	100
МКОУ «Савинский ЦО»	0	0	100	100	50	100	100	15,4	-	-	-

⁸ В МБОУ «Лицей «Школа менеджеров» осенью 2022 года 34 обучающихся 5-х классов выполняли ВПР по программе 4 класса.

Муниципальное образование / образовательная организация	Уровень начального общего образования			Уровень основного общего образования					Уровень среднего общего образования		
	3.1.	3.2.	3.3.	3.4.	3.5.	3.6.	3.7.	3.8.	3.9.	3.10.	3.11.
МКОУ «Ширинская СОШ»	93,3	100	6,9	100	90,9	35,7	93,2	39,5	100	-	100
МКОУ «Шишловская ООШ»	100	100	0	100	100	83,3	100	8,3	-	-	-
МКОУ «Озерковская НШ»	-	-	-	-	-	-	-	-	-	-	-
город Тула	96,1	97,9	6,2	98,3	88,6	92	92,4	16,2	99,3	92,5	95,2
МАОУ «Лицей № 1»	100	100	0	100	100	98	97,1	6,4	100	100	100
МБОУ - лицей № 2	100	100	0,3	99,6	99,1	98,4	96,4	5,7	99,5	99,3	100
МБОУ «ЦО - гимназия № 1»	100	98,7	0,7	100	95	92,8	91,2	20,9	100	100	100
МБОУ «Гуманитарно-математический лицей» имени Героя России Горшкова Д.Е.	100	100	2	100	99,5	98,5	98,6	8,6	100	95	98,9
МБОУ ЦО № 2	100	100	0	100	93,7	93,8	99,7	15,2	100	100	100
МБОУ «Центр образования № 3»	98,7	98,6	2	100	95,5	93,4	89,4	22,5	100	91,7	100
МБОУ ЦО № 4	97,8	100	2,2	100	98,5	90,9	98,9	11,4	96,8	85	91,7
МБОУ ЦО № 5	92,9	93,3	12,3	93,3	76,9	93	91,7	22,1	96,8	82,4	94,1
МБОУ ЦО № 6	94,3	97,2	8,4	100	90,4	84,4	87,1	25,4	100	88,5	94,4
МБОУ ЦО № 7	97,5	99,2	6	99,4	92,7	97,2	99,7	8,5	100	96,5	97,5
МБОУ ЦО № 8	99,5	99	3,1	98,9	96,1	96,9	98	13,2	100	75,9	92,9
МБОУ ЦО № 9	91,8	100	10,1	98,4	92,1	87,8	99,6	13,9	100	100	94,7
МБОУ «ЦО № 10»	96,9	98	7,1	95,8	86,5	95,3	98,2	10,6	97,6	81	87
МБОУ «ЦО - гимназия № 11 им. Александра и Олега Трояновских»	99	99,1	3,8	100	96,8	98,3	99,4	5,1	100	96	98
МБОУ «ЦО № 12»	98,6	100	2,3	98	83,7	96,9	99,4	10,8	100	85,7	95,8
МБОУ ЦО № 13 им. Е.Н. Волкова	100	100	0	97	57,6	100	100	7,1	100	100	100
МБОУ «ЦО № 14»	100	100	2,4	94,4	61,1	100	100	6,7	90	33,3	100
МБОУ ЦО № 15	90,7	98,9	6,3	96,6	83,1	79,1	91	22,4	100	92,6	91,3
МБОУ ЦО № 16	95,2	96,8	6,4	100	90	89,4	93,2	20,8	100	100	100
МБОУ ЦО № 17	98,2	96,6	2,6	100	86,9	95,6	97,8	19,3	100	88,9	100
МБОУ ЦО № 18	89,4	100	8,5	100	81,5	90,9	91,3	29,6	100	100	100
МБОУ «ЦО № 19»	100	100	0,6	100	90,5	87,5	98,8	14,1	100	80	77,8
МБОУ ЦО № 20	94	93,9	7,9	100	100	91,4	97,8	9,4	100	96,8	93,8
МБОУ «ЦО № 21»	96,2	94,4	7	97,9	89,6	94,6	96,7	11,6	98,2	91,4	100
МБОУ «ЦО № 22 – Лицей искусств»	89,1	93,9	12,2	100	90,5	87	87	26,2	100	97,2	95,8
МБОУ «ЦО № 23»	94,3	98,9	7,3	100	92,8	92,3	91,7	17,1	100	94,9	100
МБОУ ЦО № 24	91,5	100	6,7	93,4	97,4	86,3	97,6	15,2	100	93,3	91,7

Муниципальное образование / образовательная организация	Уровень начального общего образования			Уровень основного общего образования					Уровень среднего общего образования		
	3.1.	3.2.	3.3.	3.4.	3.5.	3.6.	3.7.	3.8.	3.9.	3.10.	3.11.
МБОУ ЦО № 25	100	100	2,9	100	80,5	97,9	100	10,4	100	100	100
МБОУ «ЦО № 26»	100	100	1	97,8	78,5	83,4	63,2	25,1	95,5	81	96,3
МБОУ ЦО № 27	99,3	99,3	4,5	98,3	93,9	97,9	98,2	9,9	99	93,4	97,8
МБОУ ЦО № 28	100	100	4,4	86,2	82,8	100	100	10,3	100	100	100
МБОУ ЦО № 29	92,9	96,4	12,5	95	47,5	90,9	93,4	25,7	100	33,3	81,8
МБОУ «ЦО - гимназия № 30»	100	100	0	100	97,8	93,4	97,6	9,6	100	90,9	93,8
МБОУ ЦО № 31	84,4	99,3	12	97,7	78,9	85,7	63,7	24,8	98,5	90,2	88,9
МБОУ «ЦО № 32»	98,8	100	14,6	100	100	98,9	99,6	18,5	100	100	100
МБОУ ЦО № 33	87,8	96,9	11,6	97	93,9	86,4	92,9	19,5	100	96,4	90,9
МБОУ «ЦО № 34»	99,3	97,6	7	100	88,5	96,5	96,2	14,6	97,6	95,7	91,7
МБОУ ЦО № 35	92,6	87,5	23,5	100	73,1	86,9	89,2	27,3	100	75	76,9
МБОУ ЦО № 36	100	98,2	4,5	97,9	81,3	84,8	87,1	22,4	100	93,8	100
МБОУ ЦО № 37	95,5	91	12	90,5	74,6	93,5	97,3	13,7	97	90	91,3
МБОУ «ЦО № 38»	98,5	100	0,7	98,3	82,8	94,4	70,8	14,7	100	96	88,5
МБОУ ЦО № 39	97,6	97,9	4,1	98,6	90,3	91,6	90,1	21,2	100	100	100
МБОУ «ЦО № 40»	86,4	93,2	14,2	97,4	85,3	73,3	79,6	29,6	100	81,4	94,1
МБОУ ЦО № 41	100	100	3	91,7	79,2	95,8	100	13,3	92,9	85,7	85,7
МБОУ ЦО № 42	97,5	94,6	5,8	98	87,8	83,5	87,9	23,8	100	80	100
МБОУ ЦО № 43	97	97	5,2	98,2	100	95,2	96,2	7,8	100	66,7	90,9
МБОУ ЦО № 44	100	100	2,1	98,8	96,3	98,9	99,2	7,4	100	90	95,2
МБОУ ЦО № 45	84,9	91	16	98,6	68,5	86,1	88,1	28,9	100	93,8	91,7
МБОУ «ЦО № 46»	94,6	97,3	6,1	100	93,7	86,1	91,2	16,5	100	90	100
МБОУ «ЦО № 47»	100	89,5	13,5	100	77,3	99,1	94,6	10,3	100	100	100
МБОУ ЦО № 48	100	100	9,5	100	84,6	86,5	87,8	23,1	100	0	-
МБОУ «ЦО № 49»	100	100	4,3	100	93,9	98,5	98,8	15,2	100	50	81,8
МБОУ ЦО № 50	100	96,4	1,7	96,8	83,3	97,5	100	6,3	100	100	100
МБОУ «ЦО № 51»	100	100	3,4	95,2	66,7	97,5	96,9	12,4	100	100	-
МБОУ «ЦО № 52 им. В.В. Лапина»	100	100	7,1	98	85,7	88,3	96,1	17,3	100	100	100
МБОУ ЦО № 53 им. Л.Н. Толстого	100	96	5	100	84,4	90,3	93	18	100	100	100
МБОУ ЦО № 54	100	100	5,3	100	94,7	95,9	90,8	10,7	100	66,7	100
МБОУ ЦО № 55 им. А.И. Миронова	100	100	16,7	75	50	93,8	100	8,1	100	100	100
МБОУ ЦО № 56	100	100	1,1	97,7	81,4	100	100	6,9	100	100	100
МБОУ ЦО № 57	100	100	20,6	100	94,7	98,3	100	17,7	100	100	100

Муниципальное образование / образовательная организация	Уровень начального общего образования			Уровень основного общего образования					Уровень среднего общего образования		
	3.1.	3.2.	3.3.	3.4.	3.5.	3.6.	3.7.	3.8.	3.9.	3.10.	3.11.
МБОУ ЦО № 58 «Поколение будущего»	96,4	100	4,4	100	98,5	96,1	100	8,2	100	95,7	100
МБОУ «ВОШ г. Тулы»	-	-	-	82,9	40	91,7	97,9	46,3	92,9	100	73,1
МБОУ «Плехановская НОШ»	85,7	96,7	22,4	-	-	-	-	-	-	-	-
Дубенский район	93,3	95,7	12,3	98,2	78,9	79,8	89,3	29,6	100	84,6	100
МКОУ Дубенская СОШ	94,7	95,3	9,9	97,8	77,8	79,2	88,5	34,5	100	66,7	100
МБОУ Воскресенская СОШ	88,9	92,5	17,1	100	76,9	73	86,4	33,6	100	100	100
МКОО Гвардейская СОШ МО Дубенский район	100	100	0	100	80	77,1	92	41,7	100	100	100
МКОУ Надеждинская СОШ	100	100	0	100	100	86,7	84,6	17,9	100	100	100
МКОУ «Опоченский ЦО»	100	100	7,7	100	66,7	100	100	1,7	100	-	100
МКОУ Протасовская ООШ	90,9	100	12	100	87,5	84,4	91,4	14,9	-	-	-
МКОУ Новопавшинская ООШ	100	100	22,2	50	100	100	100	14,3	-	-	-
МКОУ Скоморошинская НОШ	-	-	-	-	-	-	-	-	-	-	-
Заокский район	88,2	94,8	10,4	94,9	79,1	81,9	86,8	27,2	100	81,3	90,9
МКОУ «Александровская ООШ»	71,4	71,4	35,7			64,3	61,3	52,5	-	-	-
МКОУ «Бутиковская СОШ»	90	91,3	11,6	85,7	75	82,4	89,2	32,7	100	100	100
МКОУ «Дмитриевская ООШ»	100	100	0	100	100	100	100	6,8	-	-	-
МКОУ «Заокская СОШ»	93,2	97	5,6	96,6	84,5	84,1	90,9	19,5	100	83,3	100
МКОУ «Ненашевская сош»	100	100	0	100	85,7	83,3	91,1	20,7	100	-	100
МКОУ «Пахомовская СОШ»	91,7	100	4	90,9	45,5	81,1	85,7	37,3	100	100	0
МКОУ «Русятинская ООШ»	50	90,9	36,8	100	100	71,1	74,3	39,7	-	-	-
МКОУ «Симоновская ООШ им. А.Ф.Щербатова»	-	80	20	100	60	74,1	71,4	50,9	-	-	-
МКОУ «Сосновская СОШ»	69,2	100	23,8	100	100	90	92,6	18,4	100	66,7	100
МКОУ «Страховская СОШ им. В.Д.Поленова»	94,7	100	5,3	95,8	66,7	77,2	85,2	27	100	75	83,3
Каменский район	95,9	98,1	6,9	97,3	75,7	82,8	90,4	22,5	100	91,7	80
МКОУ «АСШ им. А.А.Кудрявцева»	95,7	100	4,2	100	100	80,7	84,7	23,3	100	100	83,3
МКОУ «Закопская СШ»	83,3	100	8,3	100	71,4	100	100	3	100	-	100
МКОУ «Кадновская СШ»	100	100	0	-	-	55,6	87,5	35,3	-	-	-
МКОУ «Новопетровская СШ»	100	100	16,7	100	100	58,3	80,8	32	100	100	-
МКОУ «Молчановская СШ»	100	100	0	80	40	100	100	8,3	100	50	50
МКОУ «Галицкая ОШ»	100	100	0	100	100	100	100	15,8	-	-	-
МКОУ «Каменская ОШ»	100	100	0	100	66,7	100	100	0	-	-	-
МКОУ «Долголесковская ОШ»	100	100	0	100	50	100	100	10,5	-	-	-
МКОУ «Ситовская ОШ»	100	100	25	100	33,3	80	85,7	33,3	-	-	-

Муниципальное образование / образовательная организация	Уровень начального общего образования			Уровень основного общего образования					Уровень среднего общего образования		
	3.1.	3.2.	3.3.	3.4.	3.5.	3.6.	3.7.	3.8.	3.9.	3.10.	3.11.
МКОУ «Языковская ОШ»	100	75	25	100	100	93,3	100	40,6	-	-	-
Кимовский район	96,2	98,3	10	97,6	81,4	94,5	95,3	12,1	98,5	76,6	92,2
МКОУ СОШ № 1	95,7	100	14	100	92	92,5	98,9	16,6	100	75	100
МКОУ СОШ № 2	94,3	97,1	17,4	100	77,3	92,4	80,3	18,5	100	50	100
МКОУ СОШ № 3	73,3	88,9	30,3	100	59,1	78,5	87,2	33,1	90,9	-	81,8
МКОУ СОШ № 4	95,7	100	11,1	88	56	100	100	8,1	100	100	57,1
МКОУ СОШ № 5	100	100	3	97,4	89,5	98,4	100	3,9	100	66,7	93,8
МКОУ – гимназия № 6	95,5	97,8	5,6	100	100	95,6	97,4	9	100	-	100
МКОУ «СОШ № 7»	98	100	5,3	98	89,8	97,6	99,3	6,5	100	100	100
МКОУ Бучальская СОШ имени Героя Советского Союза Ивана Павловича Потехина	100	100	0	100	100	100	100	0	100	-	100
МКОУ Вишнёвская СОШ	100	100	16,7	100	100	100	100	24	-	-	-
МКОУ Дудкинская СОШ	100	100	16,7	100	60	88,9	100	11,8	-	-	-
МКОУ Епифанская СОШ имени С.Н. Орлова	100	100	12	100	76	84	83,5	26,3	100	100	100
МКОУ Казановская СОШ имени Героя Советского Союза Бодрова А. Ф.	100	100	0	100	100	100	100	9,3	100	100	100
МКОУ Кропотовская СОШ	100	100	0	100	50	100	100	15,4	-	-	-
МКОУ Львовская СОШ	100	80	16,7	100	100	100	100	6,5	-	-	-
МКОУ Хитровщинская СОШ	100	100	7,1	100	40	100	100	5,4	-	-	-
МКОУ Краснопольская ООШ имени А.Я. Салихова	-	-	-	100	80	100	100	7,1	-	-	-
МКОУ Машковская ООШ	100	100	0	100	33,3	100	100	0	-	-	-
МКОУ Монастырщинская ООШ имени Героя Советского Союза Гераськина Д.С.	100	100	0	-	-	100	100	16,7	-	-	-
МКОУ Сухановская ООШ	100	100	0	50	100	85,7	100	7,1	-	-	-
МКОУ Табольская ООШ имени Героя Советского Союза Шувалова Н. И.	-	-	-	100	100	100	100	22,2	-	-	-
МКОУ Новольвовская СОШ	100	100	21,7	87,5	75	100	100	1,6	75	100	66,7
Киреевский район	93,8	96,2	8,3	98,8	88,5	85,1	91,5	17,1	99,5	95,3	97,3
МКОУ «Киреевский центр образования № 1»	100	97,9	2,3	98,2	98,2	38,2	89,1	17,5	100	100	100
МКОУ «Киреевский центр образования № 2»	83,3	100	8,8	100	89,7	90,7	87,8	18,1	100	77,8	100
МКОУ «Киреевский центр образования № 3»	80,5	90	18,5	97,1	88,6	74	85,7	29,6	100	100	100
МКОУ «Киреевский центр образования № 4»	98,3	100	3,6	98,4	79,7	95,6	97,7	10	95,7	75	94,7
МКОУ «Болоховский центр образования № 1»	100	100	2,6	100	100	100	96,4	5,3	-	-	-

Муниципальное образование / образовательная организация	Уровень начального общего образования			Уровень основного общего образования					Уровень среднего общего образования		
	3.1.	3.2.	3.3.	3.4.	3.5.	3.6.	3.7.	3.8.	3.9.	3.10.	3.11.
МКОУ «Болоховский центр образования № 2»	93,5	91,2	10,8	98	86,3	84,5	87,6	27,9	100	100	100
МКОУ «Болоховская ООШ № 2»	100	91,7	8	97,4	82,1	90,7	95,2	9,4	-	-	-
МКОУ «Большекалмыкская СОШ»	100	100	0	100	76,9	100	100	6,7	100	100	100
МКОУ «Бородинская СОШ»	88,6	89,8	16,1	100	94,3	89,2	91,4	12,1	100	100	100
МКОУ «Быковская ООШ»	100	100	0	83,3	83,3	100	100	3,4	-	-	-
МКОУ «Дедиловский центр образования»	86,4	100	7	100	76,9	92,2	91,5	16,3	100	100	100
МКОУ «Комсомольский центр образования»	100	100	25	100	100	100	100	10	-	-	-
МКОУ «Красноярский центр образования»	100	91,7	4	100	100	95,8	96,3	21,6	100	100	50
МКОУ «Кузнецовская ООШ»	100	100	25	100	100	100	100	23,3	-	-	-
МКОУ «Липковский центр образования № 1»	100	100	1,7	100	95,5	97,6	95,6	9,3	100	100	85,7
МКОУ «Липковская СОШ № 2»	100	100	6,3	100	96,4	92,4	95,1	24,3	100	100	100
МКОУ «Липковская ООШ № 3»	100	100	4,2	100	85,7	97,6	97,6	7,3	-	-	-
МКОУ «Октябрьский центр образования»	91,7	100	9,7	100	78,3	92,5	96	12,3	100	100	100
МКОУ «Оленский центр образования»	100	100	16,7	100	60	94,1	78,6	16,1	-	-	-
МКОУ «Присадская СОШ»	100	100	0	75	75	100	100	2,8	100	-	100
МКОУ «Приупская СОШ»	100	100	0	100	88,9	82	84,3	26,8	100	100	100
МКОУ «Серебряноключевской центр образования»	100	100	0	100	100	77,8	100	21,1	-	-	-
МКОУ «Шварцевский центр образования»	92	87,1	16,1	100	86,1	87,3	83,3	22,3	100	90	100
Куркинский район	97,1	100	8,3	98,9	95,4	92,2	96,2	17,2	94,8	84,6	88,2
МОУ Куркинская СОШ № 1	100	100	7,8	100	100	95,2	99	20	96,2	90,9	93,3
МКОУ «КСОШ № 2»	94,1	100	13,9	100	87,5	82,3	84,9	19,7	94,7	70	81,8
МОУ Самарская СОШ	88,9	100	9,5	93,8	93,8	88,5	100	22,2	90,9	100	87,5
МКОУ «Михайловская СОШ» имени В.А.Казанского	100	100	5,3	100	100	100	100	13,1	100	100	-
МОУ «Ивановская СОШ»	100	100	0	100	100	100	100	0	-	-	-
МОУ «Крестовская СОШ»	100	100	0	100	100	100	100	4,5	-	-	-
МКОУ «Птанская СОШ»	100	100	0	100	100	100	100	0	-	-	-
МКОУ «Андреевская ООШ»	100	100	0	100	100	100	100	15	-	-	-
МОУ «Сергиевская ООШ»	100	100	0	100	100	100	100	16,7	-	-	-
МОУ «Шаховская ООШ»	-	-	-	100	100	100	100	10	-	-	-
Одоевский район	91,3	97,5	7,4	100	98,6	87,2	88,8	19,3	100	100	100
МКОУ «Одоевская СОШ им.А.Д.Виноградова»	91,4	94,6	8,3	100	100	84,1	93,8	14,5	100	100	100
МКОУ «Одоевская СОШ им.В.Д.Успенского»	100	100	2,9	100	95,2	85,9	67,1	30,6	100	100	100

Муниципальное образование / образовательная организация	Уровень начального общего образования			Уровень основного общего образования					Уровень среднего общего образования		
	3.1.	3.2.	3.3.	3.4.	3.5.	3.6.	3.7.	3.8.	3.9.	3.10.	3.11.
МКОУ «Рылёвская СОШ»	70	100	21,1	100	100	88,6	97	26,5	100	100	100
МКОУ «Алехтинская ООШ им.Е.Ф.Бобылёвой»	100	100	0	100	100	100	100	2,9	-	-	-
МКОУ «Говоренковская ООШ»	100	100	0	100	100	62,5	100	35,3	-	-	-
МКОУ «Жемчужниковская ООШ»	-	-	-	100	100	100	100	0	-	-	-
МКОУ «Левенская ООШ»	100	100	0	100	100	100	100	23,1	-	-	-
МКОУ «Сомовская ООШ им. Д.М.Шарова»	100	100	0	100	100	100	100	16,7	-	-	-
МКОУ «Стрелецкая ООШ»	100	100	0	100	100	100	100	6,7	-	-	-
Плавский район	91,5	95,3	13,8	98,3	74,6	81,1	90,4	24,7	100	96,8	93,8
МБОУ МО Плавский район «ПСОШ № 1»	93,8	93	13,2	100	70,7	88,4	91,1	21,2	100	100	100
МБОУ МО Плавский район «Плавская СОШ № 2»	90,6	92,3	14,3	100	80,6	59,7	80	40,2	100	93,3	100
МБОУ МО Плавский район «Плавская СОШ № 4»	92,9	100	25	100	77,8	92,6	100	13,8	-	-	-
МБОУ МО Плавский район «Волхонщинская СОШ»	100	100	5,3	91,7	66,7	95,1	100	10,5	100	-	75
МБОУ МО Плавский район «Горбачёвская СОШ»	86,7	100	9,7	100	80	73,7	94,8	27,8	100	-	83,3
МБОУ МО Плавский район «Молочно-Дворская СОШ»	87,5	100	6,7	100	75	88,5	100	9,5	100	100	100
МБОУ МО Плавский район «Ново-Никольская СОШ»	75	100	28,6			83,3	100	53,8	-	-	-
МБОУ МО Плавский район «ЦО № 1»	100	100	0	100	50	65,7	66,7	50,8	100	100	100
МБОУ МО Плавский район «ЦО № 2»	87,5	100	20	100	100	62,5	89,3	30,8	-	-	-
МБОУ МО Плавский район «ЦО № 3»	50	100	50	100	83,3	80	94,7	25,6	100	100	-
МБОУ МО Плавский район «ЦО № 4»	100	100	0	100	100	85,7	91,7	23,1	-	-	-
МБОУ МО Плавский район «Ольховская ООШ»	100	100	0	66,7	66,7	80	60	30	-	-	-
рп. Новогуровский	87,5	92,6	17,6	100	86,2	79,8	85,9	25,3	100	83,3	100
МКОУ «Новогуровская СОШ»	87,5	92,6	17,6	100	86,2	79,8	85,9	25,3	100	83,3	100
Славный	88,9	100	4,8	94,4	94,4	67,3	94,4	30,2	100	66,7	100
МКОУ СОШ МО Славный	88,9	100	4,8	94,4	94,4	67,3	94,4	30,2	100	66,7	100
Суворовский район	93,7	96,4	8,9	97,4	82,9	87,9	94,3	18,4	95,2	93,8	94,5
МКОУ «АСОШ ЦО п. Центральный им. В.Н. Володькина»	78,9	88,9	24,3	96,6	79,3	87,6	90	24,4	100	100	80
МБОУ «Гимназия (цо) г. Суворова»	86,4	88,9	17,5	100	93	96,4	93,3	13,6	100	100	100

Муниципальное образование / образовательная организация	Уровень начального общего образования			Уровень основного общего образования					Уровень среднего общего образования		
	3.1.	3.2.	3.3.	3.4.	3.5.	3.6.	3.7.	3.8.	3.9.	3.10.	3.11.
МКОУ «СОШ № 1 ЦО г. Суворова»	100	-	0	86,2	75,9	100	100	19,6	16,7	0	100
МБОУ «СОШ № 2 г. Суворова им. А.П. Ефанова»	98,2	100	2,6	100	86,7	83,9	99,1	14,5	100	92,3	92,3
МБОУ «СОШ № 5 ЦО г. Суворова им. Е.П.Тарасова»	100	100	5,6	100	85,2	87,8	92	21,8	100	100	100
МКОУ «Новочерепетская СОШ ЦО»	100	88,9	5	90,9	72,7	68,1	82,9	34,1	100	100	100
МКОУ «Ханинская СОШ»	75	100	12,5	100	57,1	95,5	91,7	21,7	100	100	-
МКОУ «Чекалинская СОШЦО им. А.П. Чекалина»	100	100	0	100	100	100	100	3,4	100	-	66,7
МКОУ «Черепетская СОШ ЦО им. Н.К.Аносова»	84,6	100	12,5	100	63,6	90	94,7	16,5	-	-	-
Тепло-Огаревский район	88	97,2	12,3	94,1	80	84,6	91,2	19	100	75	85
МКОУ «СОШ № 1 п. Теплое»	96,2	95,7	10,2	96,6	89,7	83,2	95,3	17,4	100	66,7	80
МКОУ «СОШ № 2 п. Теплое им. кавалера ордена Красной Звезды К.Н. Емельянова»	68,2	95,7	24,4	95,8	79,2	81,2	95,4	18,6	100	85,7	100
МКОУ «Алексеевская СОШ»	100	100	10	100	66,7	90	100	9,8	100	100	-
МКОУ «Волчье-Дубравская СОШ»	80	100	10	100	100	87,9	97	15,2	100	50	50
МКОУ «Красногвардейская СОШ»	100	100	0	66,7	55,6	71,4	47,4	51,5	100	-	100
МКОУ «Нарышкинская СОШ»	100	100	0	100	81,8	100	100	10,5	-	-	-
МКОУ «Покровская СОШ»	100	100	0	100	66,7	-	-	-	100	-	100
МКОУ Садоводческая НОШ	-	-	-	-	-	100	100	10,5	-	-	-
Узловский район	92,9	97,2	9,2	98,1	88	89	93	19,8	84,5	77,9	99,2
МБОУ СОШ № 1	97,3	98,6	5,5	100	90,8	91,7	89,6	18,7	100	100	100
МКОУ СОШ № 2	82,4	100	11,8	100	82,4	92,9	100	19,5	100	-	80
МКОУ СОШ № 3	95	100	4,3	93,5	67,7	98,4	98,4	12	100	100	100
МКОУ ЦО № 4	87,5	100	6,3	100	80	89,7	84,6	19,2	-	-	-
МКОУ «ЦО Акимо-Ильинский»	-	-	-	83,3	100	100	100	0	-	-	-
МКОУ СОШ № 7	90,9	100	14,6	94,7	73,7	83,3	90,7	35,9	-	-	-
МКОУ СОШ № 9	100	100	5,2	100	66,7	100	100	6,4	100	100	100
МКОУ «ЦО Люторический»	100	100	33,3	-	-	94,1	86,7	18,8	-	-	-
МКОУ СОШ № 11	100	95,2	10,5	95,2	90,5	100	96,1	13,2	-	-	-
МКОУ «ЦО № 12»	78,6	93,8	20	100	88,9	90,2	96	17,8	-	-	-
МБОУ гимназия	82,8	82,5	20,9	97,7	86,4	83,2	88,7	26,4	0	0	100
МКОУ «ЦО № 14»	90	95,7	9,3	93,8	87,5	83,9	90,3	29,8	-	-	-

Муниципальное образование / образовательная организация	Уровень начального общего образования			Уровень основного общего образования					Уровень среднего общего образования		
	3.1.	3.2.	3.3.	3.4.	3.5.	3.6.	3.7.	3.8.	3.9.	3.10.	3.11.
МКОУ «ЦО Фёдоровский»	100	100	20	100	100	100	92,3	32,1	-	-	-
МКОУ СОШ № 16	75	100	40	100	0	81,8	71,7	37,8	-	-	-
МБОУ СОШ № 17	95,4	96,8	5,5	100	98,5	83,5	89	22	100	100	100
МБОУ СОШ № 18	77,4	-	25,8	96,8	96,8	47,8	79,6	44,4	100	100	100
МБОУ лицей	100	100	2,1	100	87,9	96,2	97,9	11,3	100	100	100
МКОУ СОШ № 21	90	100	10,5	100	100	98,8	98,9	4,7	100	100	100
МБОУ СОШ № 22	100	100	3,4	100	97,1	98,3	100	16,2	95,5	87,5	100
МКОУ «ЦО Бестужевский»	100	100	0	100	100	90,9	90,9	22,7	0	-	100
МКОУ ООШ № 25	80	100	22,2	100	66,7	100	100	21,1	-	-	-
МКОУ ООШ № 27	100	100	0	100	50	100	100	11,5	-	-	-
МКОУ ООШ № 29	100	100	0	100	66,7	80	100	26,3	-	-	-
МКОУ «ЦО Краснолесский»	100	100	0	100	100	100	100	4,8	-	-	-
МКОУ «Центр образования Смородинский»	-	-	-	-	-	-	-	-	-	-	-
МБОУ СОШ № 59	90,9	100	12,9	97,7	95,3	88,5	94,1	19,7	100	100	100
МАОУ СОШ № 61	94,1	98,3	5,6	95,7	82,6	85,4	92,7	18,5	100	81,3	100
Чернский район	90,7	92,6	13,2	98,2	100	82,5	79	22,5	100	87,5	100
МКОУ «Архангельская СОШ»	100	100	0	92,3	100	97,5	100	22,8	100	100	100
МКОУ «Большескуратовская СОШ»	75	57,1	33,3	100	100	54,3	82,1	47,3	100	50	100
МКОУ «Липицкая СОШ»	100	71,4	21,4	90	100	65,5	90,3	31,7	-	-	-
МКОУ «Малоскуратовская ООШ»	100	100	0	100	100	100	100	4,5	-	-	-
МКОУ «Никольско-Вяземская СОШ»	-	-	-	100	100	80	80	20	-	-	-
МКОУ «Поповская СОШ»	77,8	100	27,8	100	100	88,4	77,3	31	100	-	100
МКОУ «Русинская СОШ»	100	100	25	100	100	100	100	8,6	-	-	-
МКОУ «Синегубовская ООШ»	-	-	-	100	100	83,3	100	12,5	-	-	-
МКОУ «Скуратовская СОШ»	85,7	100	14,3	100	100	84,2	94,9	22,1	100	100	100
МКОУ «Спартаковская СОШ»	87,5	100	13,3	100	100	100	65	35	-	-	-
МКОУ «Тургеневская СОШ»	100	100	0	100	100	100	100	8,2	-	-	-
МКОУ «Фёдоровская ООШ»	100	100	0	83,3	100	93,8	100	6,3	-	-	-
МКОУ «Чернская СОШ им. Героя Советского Союза Дворникова Г.Т.»	90,9	93,8	10,7	100	100	78,5	67,3	21,6	100	100	100
МКОУ «Чернская СОШ № 2»	100	100	0	100	100	100	100	0	100	100	100
МКОУ «НОШ «Радуга»	-	-	-	-	-	-	-	-	-	-	-
МКОУ «ЧНОШ «Росинка»	-	-	-	-	-	-	-	-	-	-	-
Щекинский район	96,8	97,8	6,7	98,8	93,1	94	96,6	14,4	95,6	91,2	94,6

Муниципальное образование / образовательная организация	Уровень начального общего образования			Уровень основного общего образования					Уровень среднего общего образования		
	3.1.	3.2.	3.3.	3.4.	3.5.	3.6.	3.7.	3.8.	3.9.	3.10.	3.11.
Лицей	100	100	0	100	97,7	99,4	100	1,5	100	70	100
Лицей № 1 г. Щекино	100	100	0	100	100	98,7	99,4	2,2	100	100	100
Гимназия № 1	100	95,1	5,7	100	100	98,3	98,3	10,7	100	100	100
Средняя школа № 1	100	100	0	100	93	98,9	98,6	7	100	100	100
МБОУ ССШ № 2	97,6	97,2	5,1	100	100	93,9	94,9	15,2	100	66,7	81,8
МБОУ СШ № 4	70	100	23,1	100	85,2	73,2	95,3	26,3	-	-	100
Средняя школа № 6	100	100	9,8	100	95,5	100	99,4	11,7	100	83,3	88,9
Средняя школа № 7	91,4	98,7	6,8	100	94,8	90,4	94,6	22	100	100	100
Средняя школа № 9	100	100	4,8	96,3	85,2	90,6	88,5	23,2	75	-	100
Советская средняя школа № 10	89,7	92,7	11,3	92,3	87,2	73,4	84,6	29,8	100	100	100
МБОУ СШ № 11	100	100	11,6	100	90,9	98,6	98,2	14,7	100	100	92,3
Средняя школа № 12	93,3	93,1	10,2	97,7	95,3	81,5	94,8	22,9	100	100	77,8
Средняя школа № 13	100	100	1	97,9	93,8	100	100	1,5	93,8	77,8	100
МБОУ Средняя школа № 16	97,9	96,5	6,7	100	93,2	97,6	96,4	13,4	100	93,8	100
Социалистическая средняя школа № 18	90	100	5	100	100	100	100	2,8	100	100	100
Новоогаревская средняя школа № 19	88	95,5	14,9	95	85	88,9	90,4	19,9	87,5	100	50
Средняя школа № 20	100	95,9	4	100	94,1	92,4	95,8	17,6	97	100	94,1
Ломинцевская средняя школа № 22 им. В.Г. Серегина	92	92	24	94,1	94,1	95,2	94,8	29,4	100	100	100
Основная школа № 23	100	100	10	100	100	100	100	10,9	-	-	-
Крапивенская средняя школа № 24 имени Д.А. Зайцева	100	95,8	6,7	88,9	100	95,1	98,8	14,3	100	100	50
Карамышевская средняя школа № 25 имени А.А. Колоскова	100	100	0	100	94,4	100	100	9,7	100	100	100
Лазаревская средняя школа № 26	100	100	9,5	100	93,3	100	100	7,1	100	87,5	100
Пришненская средняя школа № 27	100	100	0	100	88	100	100	8	100	33,3	100
Селивановская средняя школа № 28	100	100	4,5	100	44,4	88,9	97,4	16,2	100	50	100
Грецовская основная школа № 31	100	100	0	100	100	100	100	8,3	-	-	-
Липовская основная школа № 34	-	-	-	100	100	100	100	16,7	-	-	-
Мальнская основная школа № 36	100	100	0	100	80	100	100	15,4	-	-	-
Николо-Упская школа № 37	100	100	0	100	100	100	100	21,4	-	-	-
Сороченская основная школа № 40	100	100	0	100	100	90,9	100	30	-	-	-
Основная школа № 41	100	100	0	100	75	100	100	0	-	-	-
Юбилейная основная школа № 43	100	100	0	100	100	100	92,3	37,9	-	-	-

Муниципальное образование / образовательная организация	Уровень начального общего образования			Уровень основного общего образования					Уровень среднего общего образования		
	3.1.	3.2.	3.3.	3.4.	3.5.	3.6.	3.7.	3.8.	3.9.	3.10.	3.11.
Ясногорский район	97,6	98	6,5	95,1	98,8	93,2	94,5	15,4	95,3	84,4	94,1
МОУ «ЦО № 1» г. Ясногорска	93,5	90,2	13,9	100	100	83,8	79,1	26,6	100	100	100
МОУ «ЦО № 2» г. Ясногорска	93,9	100	16,2	100	100	89,4	97,2	20,9	100	-	100
МОУ «СОШ № 3 им. С.В. Ишеева»	98,4	98,4	1,6	100	100	98,1	98,1	3,3	100	100	100
МОУ «ОШ» г. Ясногорска	100	100	0	100	80	89,6	91,8	26,8	-	-	-
МОУ «Архангельская СШ»	100	100	0	100	100	89,2	100	12,5	100	-	100
МОУ «Денисовская СШ»	100	100	5,9	100	100	100	100	2,3	100	100	-
МОУ «ЦО Ивановский»	100	100	0	0	100	100	100	11,6	100	80	100
МОУ «Первомайская СШ»	100	100	0	100	100	100	100	10,3	100	50	100
МОУ «ЦО Ревякинский»	100	100	3,1	100	100	93,6	100	11,8	100	75	100
МОУ «Ревякинская средняя школа»	93,3	100	6,5	100	94,7	98,3	100	20	-	100	100
МОУ «Санталовская СШ»	100	100	7,5	100	100	96,2	98,1	17	100	100	100
МОУ «Спицинская СШ»	100	100	0	100	100	100	100	3,3	100	0	50
МОУ «ЦО Тайдаковский»	100	100	7,7	100	100	96,6	96,3	8,9	100	50	0
МОУ «Теляковская СОШ»	100	100	16,7	100	100	88,9	100	15,8	-	-	-
МОУ «Боровковская ООШ»	100	100	0	100	100	88,5	79,3	36,4	-	-	-
МОУ «Климовская ООШ»	100	100	0	100	100	100	100	0	-	-	-
МОУ «Федоровская ОШ»	100	100	0	100	100	100	100	0	-	-	-
ГОУ, ФГКОУ, ЧОУ	95,9	97,7	6	99,6	94,8	84,5	91,3	20,2	87,3	92,7	99,2
ГОУ ТО «Алексинская школа»	75	80	33,3	-	-	32	36	80	-	-	-
ГОУ ТО «Барсуковская школа имени А.М. Гаранина	100	90	17,6	100	100	93,5	96,7	13,1	-	-	-
ГОУ ТО «Долматовская школа»	100	100	14,3	-	-	63,2	100	16,7	-	-	-
ГОУ ТО «Донская школа № 1»	100	100	28,6	100	100	100	100	12,2	-	-	-
ГОУ ТО «Кимовская школа»	100	100	0	100	100	100	100	3,5	-	-	-
ГОУ ТО «Киреевская школа для детей-сирот и детей, оставшихся без попечения родителей»	100	100	0	100	76,9	100	100	2,2	100	100	100
ГОУ ТО «Новомосковская школа для обучающихся с ОВЗ»	92,9	84,6	22,2	-	-	73,9	76,8	38,4	-	-	-
ГОУ ТО «ПКШ»	87	95,6	12,1	97	97	75,1	85,1	35,6	100	82,8	96,2
ГОУ ТО «Тульская школа для обучающихся с ОВЗ № 4»	100	100	0	-	-	97,5	100	13,8	-	-	-
ГОУ ТО «Яснополянский образовательный комплекс им. Л.Н. Толстого»	100	100	0	100	89,5	84,8	86,4	21,3	100	93,3	100

Муниципальное образование / образовательная организация	Уровень начального общего образования			Уровень основного общего образования					Уровень среднего общего образования		
	3.1.	3.2.	3.3.	3.4.	3.5.	3.6.	3.7.	3.8.	3.9.	3.10.	3.11.
ГПОУ ТО «ТКИ им. А.С. Даргомьжского», отделение общеобразовательных дисциплин (школа)	100	100	0	100	75	80	81,5	22,8	-	-	-
ФГКОУ «Тульское суворовское военное училище Министерства обороны Российской Федерации»	100	100	0,7	100	100	88,4	98,1	9,5	100	100	100
ЧОУ «Лицей при ТГПУ им. Л.Н. Толстого»	-	-	-	100	100	77,3	90,6	19,2	49,2	90,5	100
ЧОУ «Заокская христианская средняя общеобразовательная школа»	78,6	100	18,5	100	80	79,3	80,6	37,4	100	50	100
ЧОУ «Образовательный комплекс - «Лаудер Скул» («Школа Лаудер»)	100	100	0	100	100	96	100	16,7	-	-	-
ЧОУ «Тульская Православная классическая гимназия»	100	100	0	100	100	95,5	97,8	11,1	100	100	100
ЧОУ Христианская гимназия	100	100	0	100	100	92,6	100	5,4	100	100	100
Тульская область	94,8	97,4	7,6	98,1	88,8	89,1	92,2	17,8	97,5	91,6	95,9

Результаты комплексного мониторинга оценки качества подготовки обучающихся, проведенного в образовательных организациях Тульской области в рамках региональной системы оценки качества образования в 2022 году (уровень выше базового/ высокий уровень подготовки)

Показатели РСОКО:

- 4.1. Доля участников ВПР, достигших высокого уровня подготовки по русскому языку (начальное общее образование);
- 4.2. Доля участников ВПР, достигших высокого уровня подготовки по математике (начальное общее образование);
- 4.3. Доля участников ОГЭ, достигших высокого уровня подготовки по русскому языку;
- 4.4. Доля участников ОГЭ, достигших высокого уровня подготовки по математике;
- 4.5. Доля участников ВПР, достигших высокого уровня подготовки по русскому языку (основное общее образование);
- 4.6. Доля участников ВПР, достигших высокого уровня подготовки по математике (основное общее образование);
- 4.7. Доля участников ЕГЭ, достигших высокого уровня подготовки по русскому языку;
- 4.8. Доля участников ЕГЭ, достигших высокого уровня подготовки по математике (профильный уровень);
- 4.9. Доля участников ЕГЭ, достигших высокого уровня базовой подготовки по математике;
- 4.10. Доля участников ЕГЭ, достигших высокого уровня подготовки по английскому языку.

Муниципальное образование / образовательная организация	Уровень начального общего образования		Уровень основного общего образования				Уровень среднего общего образования			
	4.1.	4.2.	4.3.	4.4.	4.5.	4.6.	4.7.	4.8.	4.9.	4.10
Арсеньевский район	4	19,7	26,5	2	13	5,4	21,7	0	14,3	-
МОУ «Арсеньевская СОШ»	3,8	24,5	37	3,7	15,6	4,2	23,8	-	16,7	-
МОУ «Белоколедзская ООШ»	25	16,7	50	0	18,8	15,8	-	-	-	-
МОУ «Голубоченская ООШ»	0	20	0	0	0	0	-	-	-	-
МОУ «Кузьмёнская СОШ»	0	0	0	0	0	16,7	-	-	-	-
МОУ «Литвиновская ООШ»	0	0	0	0	0	0	-	-	-	-
МОУ «Первомайская СОШ»	0	0	0	0	30,8	23,1	-	-	-	-
МОУ «Пристанционная СОШ»	0	0	0	0	0	0	-	-	-	-
МОУ «Ясенковская ООШ»	0	33,3	33,3	0	0	0	-	-	-	-

Муниципальное образование / образовательная организация	Уровень начального общего образования		Уровень основного общего образования				Уровень среднего общего образования			
	4.1.	4.2.	4.3.	4.4.	4.5.	4.6.	4.7.	4.8.	4.9.	4.10
Белевский район	25,8	16,9	28,5	2,1	10,7	9,7	22,7	0	36	50
МБОУ «СОШ № 1» г. Белева Тульской области	45,5	13,6	24,4	0	20,4	16,2	20	0	57,1	100
МБОУ «СОШ № 3» г. Белёва Тульской области	35,3	25	23,5	0	7,9	6	0	-	0	-
МБОУ «СОШ №4 г. Белёва Тульской области»	5,9	20	40,4	3,9	3,8	3,7	26,3	0	21,4	-
МОУ «Бобриковская СОШ»	0	0	12,5	12,5	0	0	-	-	-	-
МОУ «Болотская СОШ»	28,6	14,3	0	0	3,3	13,8	33,3	0	100	0
МОУ «Будоговищенская ООШ»	0	50	60	0	0	11,1	-	-	-	-
МОУ «Величненская ООШ» Белевского района Тульской области	0	0	0	0	26,3	18,8	-	-	-	-
МОУ «Жуковская ООШ» Белевского района Тульской области	0	20	33,3	0	5	5	-	-	-	-
МОУ «Новодолецкая ООШ» Белевского района Тульской области	0	0	0	0	0	0	-	-	-	-
Богородицкий район	16,8	21,5	37,3	5,2	14,8	16,8	22,7	1,2	52,5	37,5
МОУ СШ № 1	20	23,1	39	0	16	12,5	20	0	58,3	66,7
МОУ СШ № 2	14,3	18,9	50,6	2,6	11	17,7	21,9	0	41,7	100
МОУ СШ № 3	17,6	43,8	37,5	0	21,3	28,8	25	0	100	0
МОУ СШ № 4	19,7	21,5	41,1	4,1	22,1	18,5	26,1	0	35,7	20
МОУ СШ № 8	19,4	29,4	45,7	13	15,4	13,4	0	0	50	0
МОУ ЦО № 10	15	21,1	7,7	0	10,3	14	0	33,3	50	0
МОУ «ЦО № 14»	16	11,5	18,2	13,6	11,9	13	0	0	100	-
МОУ СШ № 17	26,3	47,4	25	8,3	20,3	25,6	50	0	100	-
МОУ СШ №19	13	10,7	29,6	14,8	8,3	11,8	42,9	0	71,4	100
МОУ СШ № 22	0	0	-	-	9,1	10	-	-	-	-
МОУ СШ № 23	0	0	28,6	0	0	0	0	0	-	-
МОУ СШ № 24	0	10	0	0	0	5,4	0	0	-	-
МОУ СШ № 25	0	9,1	-	-	6,3	3,3	-	-	-	-
МОУ СШ № 26	-	-	60	0	50	0	-	-	-	-
МОУ СШ № 27	100	100	-	-	55,6	50	-	-	-	-
МОУ СШ № 29	25	22,2	20	0	25	25	25	0	0	-
МОУ ОШ № 30	0	0	100	0	0	12,5	-	-	-	-
Веневский район	13,9	17,9	30,2	2,9	9,4	6,6	15,7	0	15	28,6
МОУ «Веневский центр образования № 1 им. И.И. Мусатова»	3,8	12,1	36,4	0	11,5	8,1	13,8	0	18,8	0

Муниципальное образование / образовательная организация	Уровень начального общего образования		Уровень основного общего образования				Уровень среднего общего образования			
	4.1.	4.2.	4.3.	4.4.	4.5.	4.6.	4.7.	4.8.	4.9.	4.10
МОУ «Веневский центр образования № 2 им. В.И. Чуйкова»	19,2	18,1	26,6	4,3	8,7	6,1	29,6	-	12,5	50
МОУ «Бельковский ЦО»	0	16,7	57,1	0	0	9,1	50	0	0	-
МОУ «Грицовский ЦО им. Д.С. Сидорова»	34,5	27,5	44,7	6,4	16,1	8	5,9	0	28,6	-
МОУ «Гурьевский ЦО им. С.К. Иванчикова»	0	27,8	7,1	7,1	12,9	6,5	0	0	0	0
МОУ «Кукуйский ЦО»	0	0	62,5	0	0	13	-	-	-	-
МОУ «Мордвесский ЦО им. В.Ф. Романова»	20	8,3	14,3	0	6	0	0	0	0	-
МОУ «Прудищинский ЦО»	0	0	40	0	0	4,3	0	-	0	-
МОУ «Урусовский ЦО»	33,3	25	0	0	5,9	6,7	-	-	-	-
МОУ «Анишинская СШ им. Героя Советского Союза А.С. Гостева»	0	40	0	0	0	5,6	-	-	-	-
МОУ «Дьяконовская СШ»	0	0	0	0	0	5,9	0	-	0	0
МОУ «Козловская СШ»	-	-	0	0	0	0	-	-	-	-
МОУ «Борозденская ОШ»	-	-	0	0	0	0	-	-	-	-
МОУ «Васильевская ОШ»	-	-	0	0	0	33,3	-	-	-	-
МОУ «Оленьковская ОШ»	0	0	0	0	0	0	-	-	-	-
МОУ «Рассветская ОШ»	-	-	0	0	0	0	-	-	-	-
МОУ «Сетская ОШ»	0	33,3	0	0	0	0	-	-	-	-
МОУ «Студенецкая ОШ»	-	-	0	0	0	0	-	-	-	-
Воловский район	5,8	11	10,2	1	6,7	4,1	22,7	0	46,2	50
МКОУ «ЦО п. Волово»	0	10,9	1,6	1,6	8,8	4,4	21,4	0	50	50
МКОУ «Баскаковская СОШ»	33,3	33,3	50	0	0	7,7	100	0	-	-
МКОУ «Борятинская СОШ»	0	0	22,2	0	0	0	-	-	-	-
МКОУ «Верхоупская СОШ»	0	0	33,3	0	7,1	0	0	0	-	-
МКОУ «Двориковская СОШ»	50	50	50	0	9,1	5,6	0	-	33,3	-
МКОУ «Луговская СОШ»	0	0	0	0	0	11,1	-	-	-	-
МКОУ «Станционная СОШ»	18,2	18,2	37,5	0	9,5	0	100	0	-	-
МКОУ «Непрядвенская СОШ»	0	0	0	0	0	0	0	-	50	-
МКОУ «Краснодубровская ООШ»	0	0	0	0	0	0	-	-	-	-
город Алексин	14	28,1	40,8	4,3	8,2	7,5	29,9	1,9	47	50
МБОУ «СОШ № 1»	18	44	59,1	13,6	12,4	14,7	45	0	50	66,7
МБОУ «СОШ № 2»	23,3	23,5	36,8	1,1	12,9	9,1	27	0	29,6	75
МБОУ «СОШ № 3»	11,7	20,3	35,8	3,8	11,8	14,5	29,2	0	45,5	25
МБОУ «СОШ № 5»	8,7	23,6	26,8	0	6,1	6,6	31,8	0	45,5	0

Муниципальное образование / образовательная организация	Уровень начального общего образования		Уровень основного общего образования				Уровень среднего общего образования			
	4.1.	4.2.	4.3.	4.4.	4.5.	4.6.	4.7.	4.8.	4.9.	4.10
МБОУ «СОШ № 9»	8,8	8,5	59,2	10,2	4,2	6,5	21,7	0	81,8	100
МБОУ «СОШ № 11»	4,7	26,1	26,1	0	0	0,6	31,6	0	77,8	0
МБОУ «Гимназия № 13»	19,7	45,9	36,4	1,5	9,3	3,2	4,3	0	25	0
МБОУ «Гимназия № 18»	0	76,5	68,4	15,8	3,1	12,9	48	14,3	45,5	75
МБОУ «Авангардская СОШ № 7»	0	9,1	16,7	0	14,8	7,1	50	0	-	-
МБОУ «Буныревская СОШ № 14»	14,3	62,5	36,4	0	10,3	4,8	50	-	100	-
МБОУ «Поповская СОШ № 19»	0	0	57,1	0	2,1	6,3	50	0	-	-
МБОУ «Сеневская ООШ № 21»	14,3	42,9	0	0	0	0	-	-	-	-
МБОУ «Пушкинская ООШ № 22»	20	50	25	0	0	0	-	-	-	-
МБОУ «Александровская СОШ № 23»	0	33,3	100	0	0	0	0	-	100	-
МБОУ «Спас-Конинская СОШ № 24»	0	0	-	-	0	0	-	-	-	-
МБОУ «Борисовская НОШ № 26»	-	-	-	-	-	-	-	-	-	-
МБОУ «Шелепинская СОШ № 27»	25	12,5	25	0	4,7	4,5	0	0	0	-
город Донской	18,1	24,8	38,2	3,6	8,9	5,7	29,5	4,3	43	34,6
МБОУ «Средняя общеобразовательная школа № 1»	-	-	4,8	0	3,4	3,2	0	-	0	-
МБОУ «Средняя общеобразовательная школа № 2»	-	-	34,6	3,8	1,8	9,1	13,3	-	62,5	50
МБОУ «СОШ № 3 им. Страховой З.Х.»	26,5	13,5	33,8	2,7	7,1	1,4	41,4	0	68,8	16,7
МБОУ «СОШ № 5»	48	36	39	4,9	14,8	4,2	12,5	0	37,5	100
МБОУ «СОШ № 7»	15,4	38,5	33,3	6,7	11,5	8,2	8,3	0	44,4	0
МБОУ «СОШ № 11»	42,9	40	50	0	20,6	4,5	-	-	-	-
МБОУ «СОШ № 13»	0	6,7	40	0	2,7	0	-	-	-	-
МБОУ «СОШ № 14»	9,6	20,3	42,9	5,7	6,7	5,8	30,8	20	37,5	33,3
МБОУ «ООШ № 15»	22,2	0	0	0	8	0	-	-	-	-
МБОУ «Гимназия № 20»	37,7	50,9	59,5	18,9	14,4	13,5	57,7	12,5	70	100
МБОУ «ЦО № 1»	35	22,2	47,6	4,8	3,5	7,1	14,3		40	-
МБОУ «ЦО № 2»	4,2	28,6	31,3	0	14,4	2,3	23,5	0	18,2	0
МБОУ «ЦО № 3»	0		45,5	0	8,3	12,5	-	-	-	-
МБОУ «ЦО № 4»	24,5	30,2	46,7	0	8,6	6,4	27,8	-		16,7
город Ефремов	13,3	27,6	41,4	10,8	8,8	10,2	36,9	10,7	41,3	33,3
МКОУ «Гимназия»	19,2	40,6	41,7	8,3	16,8	8	50	10	62,5	25
МКОУ «ЕФМЛ»	-	-	72	84	15	37,3	61,9	42,9	-	66,7
МКОУ «СШ № 1»	0	0	11,1	27,8	0	0,9	-	-	-	-

Муниципальное образование / образовательная организация	Уровень начального общего образования		Уровень основного общего образования				Уровень среднего общего образования			
	4.1.	4.2.	4.3.	4.4.	4.5.	4.6.	4.7.	4.8.	4.9.	4.10
МКОУ «СШ № 3»	2,2	17,8	32,4	0	10,7	7,5	52,6	0	37,5	33,3
МКОУ «ЦО № 4»	32,2	33,3	64,7	7,4	15,2	15,8	65,2	0	58,3	50
МКОУ «ЦО № 5»	18,2	35,4	38,8	4,1	7,8	13,9	20	0	50	0
МКОУ «СШ № 6»	-	-	33,3	0	1,9	1,8	-	-	0	-
МКОУ «СОШ № 7»	15,4	41,7	29,3	4,9	12,1	5	23,1	0	87,5	100
МКОУ «СШ № 8»	6,5	19,7	37,3	6	3,8	7,2	42,1	0	50	0
МКОУ «СШ № 9»	14,9	27	63,2	5,3	7,2	14,8	46,2	12,5	100	33,3
МКОУ «СШ № 10»	21,7	47,6	23,1	0	6,7	13,7	0	0	0	-
МКОУ «СШ № 11»	0	42,9	28,6	7,1	5,1	0	-	-	-	-
МКОУ «Павлохутурская СШ № 12»	0	0	0	0	0	25	50	-	-	-
МКОУ «Пожилинская СШ № 13»	0	50	40	0	0	0	0	0	-	-
МКОУ «Ступинская СШ № 14»	16,7	33,3	-	-	20	20	-	-	-	-
МКОУ «Чернятинская СШ № 15»	6,3	18,8	41,2	11,8	3,1	1,4	20	0	0	-
МКОУ «СШ № 16»	0	18,2	55,6	0	17,4	16,3	0	-	0	-
МКОУ «Медвёдская СШ № 17»	0	20	42,9	0	4,8	0	33,3	0	50	-
МКОУ «Военногородская СШ № 18»	12,5	25	14,3	14,3	6,3	3,3	0	-	50	-
МКОУ «Голубоченская СШ № 20»	20	60	-	-	5,6	27,8	0	-	0	-
МКОУ «Дубровская СШ № 21»	25	0	0	0	0	0	0	0	-	-
МКОУ «Большеплотавская СШ № 22»	-	-	33,3	0	0	11,1	-	-	-	-
МКОУ «Ключевская ОШ № 24»	0	16,7	50	0	0	0	-	-	-	-
МКОУ «Никольская ОШ № 28»	0	0	14,3	0	6,3	14,3	-	-	-	-
МКОУ «ОШ № 29»	0	50	66,7	0	10,5	5,3	-	-	-	-
МКОУ «Степнохутурская СШ № 32»	0	33,3	33,3	0	11,1	0	-	-	-	-
МКОУ «Первомайская ОШ № 33»	0	0	40	0	0	0	-	-	-	-
МКОУ «Мирновская СШ № 34»	50	50	0	0	0	16,7	-	-	-	-
МКОУ «Зареченская НШ»	-	-	-	-	-	-	-	-	-	-
МКОУ «Козьминская НШ»	0	0	-	-	-	-	-	-	-	-
МКОУ «Прилепская НШ»	-	-	-	-	-	-	-	-	-	-
МКОУ «Ярославская НШ»	-	-	-	-	-	-	-	-	-	-
город Новомосковск	12,9	27,3	45,4	6	9,3	10,4	31,7	6,2	37,3	34,8
МБОУ «Центр образования № 1»	0	14,3	56,4	7,7	11	13,5	50	25	50	100
МБОУ «СОШ № 2»	18,6	24,2	24,4	2,2	6,8	6,9	28	0	46,7	75
МКОУ «СОШ № 3»	1,6	21	57,6	1,5	1,3	5	44,4	0	40	100

Муниципальное образование / образовательная организация	Уровень начального общего образования		Уровень основного общего образования				Уровень среднего общего образования			
	4.1.	4.2.	4.3.	4.4.	4.5.	4.6.	4.7.	4.8.	4.9.	4.10
МБОУ «Центр образования № 4»	3,9	16,3	40,7	3,7	3,8	5,6	7,3	0	7,4	100
МБОУ «СОШ № 5»	14,6	25	35,7	0	11,1	9,9	16,7	0	11,1	-
МБОУ «СОШ № 6»	12,5	50	38,1	2,4	2,8	7,4	0	0	28,6	25
МБОУ «СОШ № 8»	26,4	28,1	51,1	4,3	16,3	17,9	25	0	28,6	0
МБОУ «Центр образования № 9»	15,6	37,2	37,2	0	8,5	8,2	30	0	22,2	50
МКОУ «Центр образования № 10»	25	26,3	18,8	0	5,2	12,3	33,3	0	40	-
МКОУ «Центр образования № 11»	0	0	0	0	0	6,9	-	-	-	-
МБОУ «СОШ № 12»	6,3	25,3	41,6	4,5	7	9,6	17,8	0	12,5	0
МБОУ «СОШ № 14»	17,1	10,5	22,7	0	5,2	7,4	9,1	0	20	33,3
МБОУ «СОШ № 15»	2,2	26,8	27,4	3,2	27,6	15	33,3	0	40	25
МБОУ «СОШ № 17»	26,1	26,4	47,5	3,8	6,7	5,8	27	13,3	71,4	50
МБОУ «СОШ № 18»	-	-	52,2	20,3	2,6	9,4	41,9	0	50	25
МКОУ «СОШ № 19»	8,3	16,2	29,8	0	8,8	3,6	15,4	0	100	-
МБОУ «СОШ № 20»	16,7	38,3	55,7	1,3	11,3	6,2	32,6	11,1	20	16,7
МБОУ «Центр образования № 23»	6,3	16,2	30,8	3,8	8,1	3,7	0	0	50	0
МКОУ «Центр образования № 24»	0	0	0	0	6,9	20	0	-	0	-
МБОУ «СОШ № 25»	8,9	39,5	29,2	2,1	7	7,7	-	-	-	-
МБОУ «Лицей»	20,8	74,4	89,3	35,7	34	43,1	68,2	17,2	80	90
МБОУ «Лицей «Школа менеджеров» ⁹	20,6	32,4	75	15	10,8	28,1	43,6	11,1	75	18,2
МБОУ «Гимназия № 1»	40	36,8	55,9	0	11,1	15,1	52	0	78,6	100
МБОУ «Гимназия № 13»	17,5	44,1	53,1	7,8	5	6,3	30,2	4	27,8	25
МКОУ «Богдановская ООШ»	0	0	0	0	25	30	-	-	-	-
МКОУ «Гремячевский ЦО»	0	25	100	0	7,7	11,1	0	-	100	-
МКОУ «Ильинская ООШ»	0	0	0	0	8	4,3	-	-	-	-
МКОУ «Краснобогатырский ЦО»	16,7	33,3	40	20	22,2	17,6	0	0	-	-
МКОУ «Ольховецкая ООШ»	25	50	0	0	12,5	18,2	-	-	-	-
МКОУ «Первомайский ЦО»	0	0	60	0	4,5	5,3	0	-	0	-
МКОУ «Правдинский ЦО»	0	0	42,9	0	0	0	50	0	0	-
МКОУ «Савинский ЦО»	0	0	0	0	0	0	-	-	-	-
МКОУ «Ширинская СОШ»	6,7	7,1	45,5	9,1	0	4,5	66,7	-	66,7	50
МКОУ «Шишловская ООШ»	0	100	100	0	0	0	-	-	-	-

⁹ В МБОУ «Лицей «Школа менеджеров» осенью 2022 года 34 обучающихся 5-х классов выполняли ВПР по программе 4 класса.

Муниципальное образование / образовательная организация	Уровень начального общего образования		Уровень основного общего образования				Уровень среднего общего образования			
	4.1.	4.2.	4.3.	4.4.	4.5.	4.6.	4.7.	4.8.	4.9.	4.10
МКОУ «Озерковская НШ»	-	-	-	-	-	-	-	-	-	-
город Тула	24,3	33,7	39,7	9,3	14,3	13,6	34,3	10,2	36,8	46,6
МАОУ «Лицей № 1»	66,7	55,6	65,7	25,7	20,4	32,7	82,4	45,5	83,3	66,7
МБОУ - лицей № 2	32,7	73,2	62,2	25,8	25	25,3	55	34,8	55,7	52
МБОУ «ЦО – гимназия № 1»	50	50,7	51,3	12,5	12,7	12	34,2	5,7	52,6	37,5
МБОУ «Гуманитарно-математический лицей» имени Героя России Горшкова Д.Е.	59,8	43,3	63,5	36,5	25,3	25,8	54,7	16,8	57,3	59,3
МБОУ ЦО № 2	59,4	66,3	46	11,1	9,3	18,6	10,3	0	14,3	-
МБОУ «Центр образования № 3»	33,3	30,6	63,6	9,1	10,3	10,6	26,7	0	38,9	83,3
МБОУ ЦО № 4	16,9	36	47,7	6,2	20,7	14,4	25,8	0	16,7	20
МБОУ ЦО № 5	11,9	19,4	12,5	1,9	7,6	6,8	35,5	11,8	29,4	0
МБОУ ЦО № 6	6,6	21,1	35,1	0,9	8	6,8	27,3	0	50	0
МБОУ ЦО № 7	28	23,7	38,8	1,8	23,3	19,6	39,6	12,3	45	41,7
МБОУ ЦО № 8	39,7	20,6	40,2	17,3	11,9	12,1	22,1	3,4	23,8	20
МБОУ ЦО № 9	19,6	48	41,3	9,5	12,2	24,2	6,9	0	15,8	0
МБОУ «ЦО № 10»	19,6	22	19,8	4,2	9,7	11,2	22	4,8	30,4	42,9
МБОУ «ЦО - гимназия № 11 им. Александра и Олега Трояновских»	37,4	69,1	63,8	25,5	29,1	35,2	70,3	24	52	71,4
МБОУ «ЦО № 12»	12,2	20,2	23,5	3,1	16,4	13,4	25,6	0	29,2	14,3
МБОУ ЦО № 13 им. Е.Н. Волкова	18,2	26,1	24,2	0	18,3	13,5	35,7	0	85,7	0
МБОУ «ЦО № 14»	15	19	27,8	0	5,2	5,1	0	0	0	-
МБОУ ЦО № 15	25,6	47,8	30,3	14,6	12	14,9	28	0	43,5	33,3
МБОУ ЦО № 16	17,5	33,9	31,7	0	15,1	20,9	48,5	10	69,2	33,3
МБОУ ЦО № 17	17,5	15,3	45,9	11,5	2,6	3,6	40	0	42,9	100
МБОУ ЦО № 18	7,6	30,2	33,3	0	8,2	5,7	33,3	0	85,7	50
МБОУ «ЦО № 19»	23,8	45,1	42,9	13,1	18,2	18,6	38,2	0	44,4	66,7
МБОУ ЦО № 20	19,3	73,2	43,8	17,8	13,3	16,3	71,7	12,9	50	57,1
МБОУ «ЦО № 21»	30,5	35,2	41,7	4,2	13,9	10,3	26,3	2,9	45,5	0
МБОУ «ЦО № 22 – Лицей искусств»	6,5	10,6	42,2	2,7	9,5	6,9	28,8	11,1	50	36,4
МБОУ «ЦО № 23»	20,5	37,8	60,9	11,6	16,9	16	35,6	2,6	40	45
МБОУ ЦО № 24	11,3	47,3	35,5	0	17,6	13,1	23,1	0	25	100
МБОУ ЦО № 25	26,5	27,2	30,5	8,5	16,8	19,5	22	4,8	45	57,1
МБОУ «ЦО № 26»	34,9	37,8	30,4	7,4	9,4	5,7	22,7	9,5	22,2	0
МБОУ ЦО № 27	22,5	34,5	52	13,4	19,4	17	40,2	9,8	11,1	54,5

Муниципальное образование / образовательная организация	Уровень начального общего образования		Уровень основного общего образования				Уровень среднего общего образования			
	4.1.	4.2.	4.3.	4.4.	4.5.	4.6.	4.7.	4.8.	4.9.	4.10
МБОУ ЦО № 28	17,6	29,4	13,8	0	8,3	9,6	0	0	25	0
МБОУ ЦО № 29	17,9	10,7	22,5	0	8,3	2,9	0	0	18,2	100
МБОУ «ЦО - гимназия № 30»	32,4	48,8	54,3	8,7	10,3	16	30,8	9,1	12,5	20
МБОУ ЦО № 31	8,1	23,7	30,5	4,7	13,6	3	26,2	0	33,3	20
МБОУ «ЦО № 32»	17,6	20,9	40,4	8,5	20,1	15,8	53,8	0	54,5	0
МБОУ ЦО № 33	12,2	26,6	36,4	13,6	6,2	7,1	21,1	21,4	36,4	0
МБОУ «ЦО № 34»	35,7	18,1	43,6	10,9	14,2	10,5	29,3	6,4	27,8	0
МБОУ ЦО № 35	7,4	16,7	21,2	0	7,5	4,2	0	0	0	-
МБОУ ЦО № 36	29,1	30,9	29,2	2,1	11,5	12,4	20	0	0	0
МБОУ ЦО № 37	15,2	28,4	27	3,2	11,7	13,5	15,2	10	26,1	0
МБОУ «ЦО № 38»	28,8	47,1	50	25,9	8,9	7,2	25,5	4	23,1	0
МБОУ ЦО № 39	18,9	34,3	48,6	4,2	19,6	14,9	50	0	29,4	60
МБОУ «ЦО № 40»	9,6	33,3	36,1	5,8	8,2	10,6	20,8	4,7	35,3	50
МБОУ ЦО № 41	31,3	47,1	12,5	0	5,3	4,3	0	0	14,3	0
МБОУ ЦО № 42	35	24,3	22	2	6,7	7,7	24,2	8	37,5	-
МБОУ ЦО № 43	14,9	19,4	21,1	0	9,7	16,7	21,4	0	45,5	-
МБОУ ЦО № 44	15,4	32,8	32,5	1,3	15,3	17	32,3	0	33,3	25
МБОУ ЦО № 45	3,5	22,5	26	4,1	5,5	6,3	22,2	6,3	25	0
МБОУ «ЦО № 46»	18,9	27	58,2	3,8	14,9	12,7	31,6	0	66,7	0
МБОУ «ЦО № 47»	22,2	15,8	36,4	0	20,4	5,4	7,7	0	20	-
МБОУ ЦО № 48	33,3	55,6	46,2	0	21,6	9,8	0	0	-	-
МБОУ «ЦО № 49»	20,6	28,6	39,4	6,1	17,9	6	7,7	0	18,2	100
МБОУ ЦО № 50	38,7	25	16,1	3,3	13,9	21,2	0	0	0	-
МБОУ «ЦО № 51»	42,9	6,7	28,6	0	18,8	7,7	0	0	-	-
МБОУ «ЦО № 52 им. В.В. Лапина»	12,8	37	26,5	6,1	17,3	16,2	35,7	10	0	100
МБОУ ЦО № 53 им. Л.Н. Толстого	23,5	12	22,2	0	4,5	7,6	12,5	0	50	0
МБОУ ЦО № 54	16,7	45	21,1	0	17,3	14,3	0	0	0	-
МБОУ ЦО № 55 им. А.И. Миронова	0	0	0	0	0	40	0	0	0	-
МБОУ ЦО № 56	22	22,5	34,9	2,3	21,1	19,8	43,8	0	20	100
МБОУ ЦО № 57	11,8	5,9	26,3	21,1	15	9,4	25	0	77,8	-
МБОУ ЦО № 58 «Поколение будущего»	17,9	33,3	43,1	4,6	16,7	17,5	32,7	8,7	34,4	46,2
МБОУ «ВОШ г. Тулы»	-	-	2,9	0	0	0	0	0	7,7	0
МБОУ «Плехановская НОШ»	0	3,3	-	-	-	-	-	-	-	-

Муниципальное образование / образовательная организация	Уровень начального общего образования		Уровень основного общего образования				Уровень среднего общего образования			
	4.1.	4.2.	4.3.	4.4.	4.5.	4.6.	4.7.	4.8.	4.9.	4.10
Дубенский район	3,8	13,9	33,3	1,8	3,5	4,3	36,7	0	52,9	-
МКОУ Дубенская СОШ	0	9,3	33,3	0	3,2	2,6	46,7	0	66,7	-
МБОУ Воскресенская СОШ	8,3	15	41	5,1	4,1	1,8	37,5	0	25	-
МКОО Гвардейская СОШ МО Дубенский район	0	20	26,7	0	0	8	0	0	50	-
МКОУ Надеждинская СОШ	0	0	100	0	0	7,7	33,3	0	0	-
МКОУ «Опоченский ЦО»	0	14,3	0	0	3,1	17,9	0	-	100	-
МКОУ Протасовская ООШ	0	14,3	12,5	0	6,3	5,7	-	-	-	-
МКОУ Новопавшинская ООШ	20	50	0	0	16,7	0	-	-	-	-
МКОУ Скоморошинская НОШ	-	-	-	-	-	-	-	-	-	-
Заокский район	8,5	24,9	18,4	0,6	6,6	6,4	16,2	0	40,9	100
МКОУ «Александровская ООШ»	14,3	0			3,6	3,2	-	-	-	-
МКОУ «Бутиковская СОШ»	30	26,1	21,4	0	9,4	9,6	33,3	-	50	-
МКОУ «Дмитриевская ООШ»	40	40	57,1	0	0	9,5	-	-	-	-
МКОУ «Заокская СОШ»	1,7	31,3	17,2	0	8,2	7,2	20	-	66,7	100
МКОУ «Ненашевская сош»	10	30	0	0	7,1	6,7	-	-	-	-
МКОУ «Пахомовская СОШ»	0	15,4	0	0	0	2	-	-	-	-
МКОУ «Русягинская ООШ»	0	36,4	57,1	14,3	2,6	2,9	-	-	-	-
МКОУ «Симоновская ООШ им.А.Ф.Щербатова»	-	-	0	0	11,1	3,6	-	-	-	-
МКОУ «Сосновская СОШ»	-	-	45,5	0	6,7	7,4	25	-	100	100
МКОУ «Страховская СОШ им. В.Д.Поленова»	10,5	15,8	0	0	7	5,6	-	-	-	-
Каменский район	0	21,2	29,7	2,7	5,7	7,8	33,3	0	20	-
МКОУ «АСШ им. А.А.Кудрявцева»	0	24	57,1	0	5,3	3,4	33,3	-	33,3	-
МКОУ «Закопская СШ»	0	0	14,3	0	6,3	17,6	50	-	-	-
МКОУ «Кадновская СШ»	0	20	-	-	0	0	-	-	-	-
МКОУ «Новопетровская СШ»	0	33,3	80	20	12,5	19,2	50	-	-	-
МКОУ «Молчановская СШ»	0	33,3	0	0	0	16,7	-	-	-	-
МКОУ «Галицкая ОШ»	0	0	0	0	0	0	-	-	-	-
МКОУ «Каменская ОШ»	0	100	66,7	0	28,6	0	-	-	-	-
МКОУ «Долголесковская ОШ»	0	0	0	0	0	0	-	-	-	-
МКОУ «Ситовская ОШ»	0	33,3	0	0	0	14,3	-	-	-	-
МКОУ «Языковская ОШ»	0	0	0	0	0	5,9	-	-	-	-
Кимовский район	17,9	23,4	34,5	6,6	15	14	16	10,6	36,7	42,9
МКОУ СОШ № 1	8,7	5	48	8	4,3	8	57,1	0	100	-

Муниципальное образование / образовательная организация	Уровень начального общего образования		Уровень основного общего образования				Уровень среднего общего образования			
	4.1.	4.2.	4.3.	4.4.	4.5.	4.6.	4.7.	4.8.	4.9.	4.10
МКОУ СОШ № 2	0	8,8	40,9	0	13,3	17,9	27,3	16,7	60	100
МКОУ СОШ № 3	0	0	31,8	18,2	0	1,3	0	-	0	-
МКОУ СОШ № 4	21,7	27,3	20	0	14,4	14,9	12,5		14,3	-
МКОУ СОШ № 5	26	32	39,5	2,6	17,6	16,6	3,7	0	25	0
МКОУ – гимназия № 6	40,9	51,1	51,4	14,3	32,4	25,7	28,6	14,3	43,5	71,4
МКОУ «СОШ № 7»	15,7	13,6	24,5	2	22,6	8,5	8,7	22,2	64,3	0
МКОУ Бучальская СОШ имени Героя Советского Союза Ивана Павловича Потехина	0	16,7	66,7	0	11,1	21,1	-	-	-	-
МКОУ Вишнёвская СОШ	33,3	66,7	66,7	0	0	0	-	-	-	-
МКОУ Дудкинская СОШ	0	0	0	0	11,1	12,5	-	-	-	-
МКОУ Елифанская СОШ имени С.Н. Орлова	0	15,4	48	16	12,8	17,6	11,1	33,3	33,3	0
МКОУ Казановская СОШ имени Героя Советского Союза Бодрова А. Ф.	50	66,7	25	0	4,5	4,8	0	0	0	-
МКОУ Кропотовская СОШ	0	0	25	0	0	0	-	-	-	-
МКОУ Львовская СОШ	100	0	0	0	6,7	0	-	-	-	-
МКОУ Хитровщинская СОШ	0	0	20	0	3,6	3,6	-	-	-	-
МКОУ Краснопольская ООШ имени А.Я. Салихова	-	-	0	0	0	0	-	-	-	-
МКОУ Машковская ООШ	100	100	0	0	50	75	-	-	-	-
МКОУ Монастырщинская ООШ имени Героя Советского Союза Гераськина Д.С.	0	0	-	-	0	0	-	-	-	-
МКОУ Сухановская ООШ	0	0	0	0	0	0	-	-	-	-
МКОУ Табольская ООШ имени Героя Советского Союза Шувалова Н. И.	-	-	0	0	0	40	-	-	-	-
МКОУ Новольвовская СОШ	20	38,5	37,5	25	6,5	12,9	25	0	33,3	-
Киреевский район	17	22,1	40,1	3,4	10,6	7,7	17,9	1,2	43,6	41,7
МКОУ «Киреевский центр образования № 1»	-	-	49,1	5,5	11	6,8	29,7	-	72,7	100
МКОУ «Киреевский центр образования № 2»	20,4	35,6	44,1	0	14,2	8,6	23,5	0	62,5	100
МКОУ «Киреевский центр образования № 3»	14,6	30	45,7	8,6	12,1	6	11,1	0	66,7	50
МКОУ «Киреевский центр образования № 4»	13,6	17	32,8	1,6	7	1,9	8,7	0	15,8	-
МКОУ «Болоховский центр образования № 1»	45	36,8	66,7	0	11,9	10,9	-	-	-	-
МКОУ «Болоховский центр образования № 2»	16,1	20,6	43,1	7,8	7,8	2,9	12,1	0	38,9	33,3
МКОУ «Болоховская ООШ № 2»	23,1	25	35,9	2,6	14	8,7	-	-	-	-
МКОУ «Большекалмыкская СОШ»	25	33,3	7,7	0	6,9	9,7	0	0	25	0

Муниципальное образование / образовательная организация	Уровень начального общего образования		Уровень основного общего образования				Уровень среднего общего образования			
	4.1.	4.2.	4.3.	4.4.	4.5.	4.6.	4.7.	4.8.	4.9.	4.10
МКОУ «Бородинская СОШ»	9,1	22,4	39,6	3,8	14,4	13	40	12,5	50	-
МКОУ «Быковская ООШ»	0	25	0	0	21,4	6,7	-	-	-	-
МКОУ «Дедиловский центр образования»	4,5	28,6	46,2	0	11,8	6,4	0	0	100	-
МКОУ «Комсомольский центр образования»	0	0	100	0	9,1	11,1	-	-	-	-
МКОУ «Красноярский центр образования»	0	8,3	63,6	9,1	8,3	7,4	0	0	0	-
МКОУ «Кузнецовская ООШ»	0	0	0	0	0	0	-	-	-	-
МКОУ «Липковский центр образования № 1»	12,9	11,1	36,4	6,8	6	14,7	37,5	0	42,9	-
МКОУ «Липковская СОШ № 2»	35,5	40,6	28,6	7,1	18,1	13,9	10	0	33,3	-
МКОУ «Липковская ООШ № 3»	15,4	45,5	14,3	0	9,8	19,5	-	-	-	-
МКОУ «Октябрьский центр образования»	11,1	7,7	47,8	0	6,3	4	0	0	0	-
МКОУ «Оленский центр образования»	0	0	20	0	0	0	-	-	-	-
МКОУ «Присадская СОШ»	50	80	25	0	0	0	0	-	0	-
МКОУ «Приупская СОШ»	28,6	28,6	44,4	0	3,3	0	0	0	50	-
МКОУ «Серебряноключевской центр образования»	50	50	33,3	0	11,1	20	-	-	-	-
МКОУ «Шварцевский центр образования»	36	3,2	47,2	0	9	6,3	11,1	0	50	-
Куркинский район	7,4	27,6	44,8	4,6	6,3	8,6	5,2	0	17,6	0
МОУ Куркинская СОШ № 1	16,7	37	54,2	0	9,5	4	7,7	0	26,7	0
МКОУ «КСОШ № 2»	0	15,8	45,8	4,2	5,1	11	0	0	0	-
МОУ Самарская СОШ	0	16,7	37,5	6,3	0	7,1	0	0	25	-
МКОУ «Михайловская СОШ» имени В.А.Казанского	0	44,4	30	10	3,3	12,9	50	0	-	-
МОУ «Ивановская СОШ»	0	0	50	0	5	0	-	-	-	-
МОУ «Крестовская СОШ»	100	0	66,7	0	0	9,1	-	-	-	-
МКОУ «Птанская СОШ»	0	50	50	50	20	40	-	-	-	-
МКОУ «Андреевская ООШ»	0	100	50	0	20	40	-	-	-	-
МОУ «Сергиевская ООШ»	0	0	0	0	0	0	-	-	-	-
МОУ «Шаховская ООШ»			0	0	20	0	-	-	-	-
Одоевский район	17,4	28,8	61,1	2,8	11,4	14,9	35,3	33,3	50	100
МКОУ «Одоевская СОШ им.А.Д.Виноградова»	28,6	32,4	76,2	0	18,2	22,3	40	100	66,7	100
МКОУ «Одоевская СОШ им.В.Д.Успенского»	0	27,3	66,7	9,5	8,5	3,9	20	-	25	-
МКОУ «Рылёвская СОШ»	10	22,2	66,7	0	0	9,1	50	0	0	-
МКОУ «Апухтинская ООШ им.Е.Ф.Бобылёвой»	0	0	37,5	0	12,5	16,7	-	-	-	-
МКОУ «Говоренковская ООШ»	0	50	50	0	12,5	22,2	-	-	-	-

Муниципальное образование / образовательная организация	Уровень начального общего образования		Уровень основного общего образования				Уровень среднего общего образования			
	4.1.	4.2.	4.3.	4.4.	4.5.	4.6.	4.7.	4.8.	4.9.	4.10
МКОУ «Жемчужниковская ООШ»	-	-	0	0	20	50	-	-	-	-
МКОУ «Левенская ООШ»	0	0	0	0	0	0	-	-	-	-
МКОУ «Сомовская ООШ им.Д.М.Шарова»	0	50	50	0	0	11,1	-	-	-	-
МКОУ «Стрелецкая ООШ»	50	50	33,3	0	0	6,7	-	-	-	-
Плавский район	16	18,9	23,2	0	4,9	3,2	20,6	0	12,5	0
МБОУ МО Плавский район «ПСОШ № 1»	13,8	16,9	19	0	8,7	5,5	33,3	0	10	0
МБОУ МО Плавский район «Плавская СОШ № 2»	22,6	28,8	30,6	0	0,8	1,4	22,7	0	14,3	0
МБОУ МО Плавский район «Плавская СОШ № 4»	0	14,3	11,1	0	7,4	7,3	-	-	-	-
МБОУ МО Плавский район «Волхонщинская СОШ»	22,2	20	33,3	0	4,9	0	0	-	0	-
МБОУ МО Плавский район «Горбачёвская СОШ»	20	18,8	25	0	0	0	0	-	0	-
МБОУ МО Плавский район «Молочно-Дворская СОШ»	25	0	37,5	0	3,8	1,9	0	0	66,7	-
МБОУ МО Плавский район «Ново-Никольская СОШ»	0	0	-	-	0	0	-	-	-	-
МБОУ МО Плавский район «ЦО № 1»	0	33,3	0	0	0	0	-	-	-	-
МБОУ МО Плавский район «ЦО № 2»	0	0	0	0	0	3,6	-	-	-	-
МБОУ МО Плавский район «ЦО № 3»	0	0	16,7	0	0	0	100	0	-	-
МБОУ МО Плавский район «ЦО № 4»	33,3	0	0	0	21,4	8,3	-	-	-	-
МБОУ МО Плавский район «Ольховская ООШ»	50	50	33,3	0	0	20	-	-	-	-
рп. Новогуровский	29,2	37	62,1	6,9	8,1	12,1	16,7	0	0	33,3
МКОУ «Новогуровская СОШ»	29,2	37	62,1	6,9	8,1	12,1	16,7	0	0	33,3
Славный	0	8,3	22,2	0	7,7	11,1	0	0	50	0
МКОУ СОШ МО Славный	0	8,3	22,2	0	7,7	11,1	0	0	50	0
Суворовский район	25,1	25,4	40,6	1,7	11,2	11,8	18,3	0	49,1	0
МКОУ «АСОШ ЦО п. Центральный им. В.Н. Володькина»	0	5,6	37,9	0	3,8	6	11,1	0	20	-
МБОУ «Гимназия (цо) г. Суворова»	20,5	11,1	46,5	2,3	18,2	24,4	11,8	-	62,5	-
МКОУ «СОШ № 1 ЦО г. Суворова»	50	-	24,1	0	0	6,1	16,7	0	25	0
МБОУ «СОШ № 2 г. Суворова им. А.П. Ефанова»	38,2	28,8	40	2,2	7,6	8,7	28	0	46,2	0

Муниципальное образование / образовательная организация	Уровень начального общего образования		Уровень основного общего образования				Уровень среднего общего образования			
	4.1.	4.2.	4.3.	4.4.	4.5.	4.6.	4.7.	4.8.	4.9.	4.10
МБОУ «СОШ № 5 ЦО г.Суворова им. Е.П.Тарасова»	17	30,9	55,6	3,7	15	12,3	20,6	0	52,9	0
МКОУ «Новочерепетская СОШ ЦО»	9,1	22,2	9,1	0	8,5	12,2	0	0	60	0
МКОУ «Ханинская СОШ»	25	25	0	0	22,7	8,3	0	0	-	-
МКОУ «Чекалинская СОШЦО им.А.П. Чекалина»	50	100	80	0	17,9	10	33,3	-	66,7	-
МКОУ «Черепетская СОШ ЦО им. Н.К.Аносова»	23,1	54,5	36,4	0	2,5	8,8	-	-	-	-
Тепло-Огаревский район	6,7	21,1	28,2	1,2	11,4	7,5	5,7	0	15	0
МКОУ «СОШ № 1 п. Теплое»	7,7	21,7	31	0	17,8	15,1	6,3	0	10	0
МКОУ «СОШ № 2 п. Теплое им. кавалера ордена Красной Звезды К.Н. Емельянова»	4,5	21,7	29,2	4,2	8,2	4,6	8,3	-	20	-
МКОУ «Алексеевская СОШ»	20	40	33,3	0	5	4,8	0	0	-	-
МКОУ «Волчье-Дубравская СОШ»	0	20	33,3	0	6,1	3	0	0	0	-
МКОУ «Красногвардейская СОШ»	0	0	0	0	0	0	0	-	0	-
МКОУ «Нарьшкинская СОШ»	10	22,2	45,5	0	20	3,8	-	-	-	-
МКОУ «Покровская СОШ»	0	0	0	0	0	0	-	-	50	-
МКОУ Садоводческая НОШ	-	-	-	-	-	-	-	-	-	-
Узловский район	14,4	22,2	38,6	9,9	9,6	9,3	30,5	4,2	45,6	29,2
МБОУ СОШ № 1	6,8	20,8	55,3	56,6	8,3	4,6	24,4	7,1	40,7	25
МКОУ СОШ № 2	0	5,9	0	0	5,4	19,3	0	-	60	-
МКОУ СОШ № 3	30	22,2	29	0	19,4	10,1	0	0	60	0
МКОУ ЦО № 4	0	12,5	20	0	5,1	2,6	-	-	-	-
МКОУ «ЦО Акимо-Ильинский»	-	-	16,7	0	11,8	9,5	-	-	-	-
МКОУ СОШ № 7	9,1	15,8	21,1	0	6	10,5	-	-	-	-
МКОУ СОШ № 9	27,6	20,7	6,7	0	18,1	17,9	0	0	0	-
МКОУ «ЦО Люторический»	0	0	-	-	0	0	-	-	-	-
МКОУ СОШ № 11	5,9	28,6	38,1	23,8	5,3	1,3	-	-	-	-
МКОУ «ЦО № 12»	14,3	12,5	33,3	0	11,8	2	-	-	-	-
МБОУ гимназия	20,7	15,8	34,1	4,5	9,4	1,7	40,6	5,9	53,3	60
МКОУ «ЦО № 14»	15	4,3	25	0	4,8	4,8	-	-	-	-
МКОУ «ЦО Фёдоровский»	0	0	0	0	20	0	-	-	-	-
МКОУ СОШ № 16	0	0	0	0	4,5	6,5	-	-	-	-
МБОУ СОШ № 17	9,2	38,1	46,3	9	7,2	16	64	0	84,6	50
МБОУ СОШ № 18	6,5	-	41,9	0	0	9,3	26,7	20	30	-

Муниципальное образование / образовательная организация	Уровень начального общего образования		Уровень основного общего образования				Уровень среднего общего образования			
	4.1.	4.2.	4.3.	4.4.	4.5.	4.6.	4.7.	4.8.	4.9.	4.10
МБОУ лицей	34,8	21,6	42,4	0	21,1	15,5	31,3	0	100	-
МКОУ СОШ № 21	20	16,7	38,9	0	11,3	6,7	28,6	0	20	-
МБОУ СОШ № 22	13,2	22,2	50	2,9	9,4	8,2	18,2	12,5	7,1	100
МКОУ «ЦО Бестужевский»	0	66,7	20	20	27,3	18,2	100	-	100	-
МКОУ ООШ № 25	0	50	0	0	0	10	-	-	-	-
МКОУ ООШ № 27	0	0	0	0	0	0	-	-	-	-
МКОУ ООШ № 29	100	100	0	0	0	0	-	-	-	-
МКОУ «ЦО Краснолесский»	0	0	66,7	0	9,1	0	-	-	-	-
МКОУ «Центр образования Смородинский»	-	-	-	-	-	-	-	-	-	-
МБОУ СОШ № 59	6,1	21,6	37,2	0	4,5	11,8	36,4	-	42,9	-
МАОУ СОШ № 61	19,1	34,5	44,9	2,9	14,2	14,2	22,9	0	47,4	0
Чернский район	10,7	16,4	41	5,4	7,3	5,1	19,1	0	60,6	0
МКОУ «Архангельская СОШ»	37,5	42,9	15,4	0	7,5	7,7	25	0	0	-
МКОУ «Большескураговская СОШ»	0	0	45,5	0	5,7	5,1	33,3	0	50	0
МКОУ «Липицкая СОШ»	14,3	28,6	10	0	0	12,9	-	-	-	-
МКОУ «Малоскураговская ООШ»	0	16,7	33,3	0	0	9,1	-	-	-	-
МКОУ «Никольско-Вяземская СОШ»	-	-	66,7	0	0	0	-	-	-	-
МКОУ «Поповская СОШ»	0	11,1	22,2	0	2,3	2,3	0	-	100	-
МКОУ «Русинская СОШ»	0	50	100	0	11,1	11,8	-	-	-	-
МКОУ «Синегубовская ООШ»	-	-	66,7	0	0	25	-	-	-	-
МКОУ «Скураговская СОШ»	0	14,3	44,4	11,1	5,3	10,3	0	0	60	-
МКОУ «Спартакoвская СОШ»	0	0	16,7	0	5	0	-	-	-	-
МКОУ «Тургеневская СОШ»	0	0	0	0	0	0	-	-	-	-
МКОУ «Фёдоровская ООШ»	66,7	50	16,7	0	0	6,3	-	-	-	-
МКОУ «Чернская СОШ им. Героя Советского Союза Дворникова Г.Т.»	18,2	15,6	54,3	10	11,1	2,9	24	0	58,8	0
МКОУ «Чернская СОШ № 2»	0	0	33,3	0	0	11,1	0	0	100	-
МКОУ «НОШ «Радуга»	-	-	-	-	-	-	-	-	-	-
МКОУ «ЧНОШ «Росинка»	-	-	-	-	-	-	-	-	-	-
Щекинский район	19,6	22,8	32,9	4,9	11,3	12,7	21,8	0,5	39,1	34,5
Лицей	28,3	26	51,2	9,3	39	32,7	0	0	45,5	-
Лицей № 1 г. Щекино	21,6	35,3	57,1	25,7	12	25,5	44,4	3,4	71,4	40
Гимназия № 1	21	11,5	57,7	5,8	14,2	10,1	50	0	27,8	40
Средняя школа № 1	29,5	32,7	20,9	18,6	14,9	12,6	31,6	0	33,3	0

Муниципальное образование / образовательная организация	Уровень начального общего образования		Уровень основного общего образования				Уровень среднего общего образования			
	4.1.	4.2.	4.3.	4.4.	4.5.	4.6.	4.7.	4.8.	4.9.	4.10
МБОУ ССШ № 2	4,8	16,7	15,4	0	4,8	2,5	5,9	0	9,1	-
МБОУ СШ № 4	5	26,3	40,7	3,7	5,5	13,3	30,8	0	80	50
Средняя школа № 6	16,7	17,4	21,7	0	14,7	15	6,7	0	0	0
Средняя школа № 7	24,3	45,5	41,4	5,2	3,8	6,8	11,8	0	62,5	33,3
Средняя школа № 9	0	14,3	18,5	3,7	7,8	4,9	0		33,3	-
Советская средняя школа № 10	17,9	31,7	33,3	0	4,3	9,6	55	0	77,8	0
МБОУ СШ № 11	13,6	13,7	25,5	0	14,2	9,2	0	0	46,2	0
Средняя школа № 12	6,7	13,8	27,9	2,3	8,3	18,3	15,4	0	33,3	100
Средняя школа № 13	20,4	25,5	41,7	2,1	10,4	12	6,3	0	14,3	100
МБОУ Средняя школа № 16	44,2	22,4	37,9	6,8	11	11,7	22,9	0	36,8	50
Социалистическая средняя школа № 18	0	20	0	0	43,8	20	0	0	0	-
Новоогаревская средняя школа № 19	12	13,6	15	0	4,8	11	12,5	0	0	-
Средняя школа № 20	17,6	18,4	25,5	2	10,3	8,9	0	0	23,5	-
Ломинцевская средняя школа № 22 им. В.Г. Серегина	8	12	23,5	5,9	6	3,9	11,1	0	33,3	-
Основная школа № 23	0	0	42,9	0	18,5	14,3	-	-	-	-
Крапивенская средняя школа № 24 имени Д.А. Зайцева	4,8	8,3	27,8	0	8,6	18,8	0	0	0	-
Карамышевская средняя школа № 25 имени А.А. Колоскова	0	11,1	27,8	0	16,3	9,3	50	0	75	-
Лазаревская средняя школа № 26	6,7	6,1	20	0	7,9	13,5	42,9	0	66,7	0
Пришненская средняя школа № 27	27,3	38,5	28	4	12,9	22,2	25	0	40	-
Селивановская средняя школа № 28	44,4	61,5	0	0	16,7	21,1	16,7	0	50	-
Грецовская основная школа № 31	0	0	50	0	16,7	16,7	-	-	-	-
Липовская основная школа № 34	-	-	0	0	0	0	-	-	-	-
Мальнская основная школа № 36	0	0	0	0	7,7	7,7	-	-	-	-
Николо-Упская школа № 37	0	0	50	0	14,3	42,9	-	-	-	-
Сороченская основная школа № 40	0	50	0	0	0	0	-	-	-	-
Основная школа № 41	0	0	25	0	0	0	-	-	-	-
Юбилейная основная школа № 43	20	25	0	0	0	0	-	-	-	-
Ясногорский район	8,9	17,1	43,7	10,6	8,2	9,4	18,8	3,1	32,4	0
МОУ «ЦО № 1» г. Ясногорска	19,4	14,6	36,7	10	11,5	5,9	13,3	0	33,3	0
МОУ «ЦО № 2» г. Ясногорска	3	17,1	51,4	2,7	8,3	10,3	0		50	-
МОУ «СОШ № 3 им. С.В. Ишеева»	17,5	26,2	50	28,6	12,8	14	50	20	20	-

Муниципальное образование / образовательная организация	Уровень начального общего образования		Уровень основного общего образования				Уровень среднего общего образования			
	4.1.	4.2.	4.3.	4.4.	4.5.	4.6.	4.7.	4.8.	4.9.	4.10
МОУ «ОШ» г. Ясногорска	0	0	30	0	6,3	0	-	-	-	-
МОУ «Архангельская СШ»	9,1	16,7	50	20	2,7	11,4	0	-	100	-
МОУ «Денисовская СШ»	0	11,1	9,1	9,1	0	9,5	0	0		-
МОУ «ЦО Иваньковский»	0	28,6	16,7	0	4,8	6,8	57,1	0	50	-
МОУ «Первомайская СШ»	0	0	75	25	14,3	11,1	0	0	0	-
МОУ «ЦО Ревякинский»	0	12,5	100	0	4,3	14,5	16,7	0	100	-
МОУ «Ревякинская средняя школа»	0	6,3	52,6	0	1,7	5	0	0	0	-
МОУ «Санталовская СШ»	9,5	26,3	42,9	7,1	9,4	9,4	0	0	0	0
МОУ «Спицинская СШ»	0	0	33,3	0	6,7	20	0	0	0	-
МОУ «ЦО Тайдаковский»	0	16,7	25	8,3	3,4	7,4	0	0	0	0
МОУ «Теляковская СОШ»	0	0	40	0	0	0	-	-	-	-
МОУ «Боровковская ООШ»	0	0	14,3	0	0	3,4	-	-	-	-
МОУ «Климовская ООШ»	0	0	0	0	0	0	-	-	-	-
МОУ «Федоровская ОШ»	50	50	33,3	0	22,2	30	-	-	-	-
ГОУ, ФГКОУ, ЧОУ	21,7	34,8	39,2	21,1	9,8	11,7	9,7	0	19,7	66,7
ГОУ ТО «Алексинская школа»	0	0	-	-	0	0	-	-	-	-
ГОУ ТО «Барсуковская школа имени А.М. Гаранина	28,6	20	37,5	0	3,2	3,3	-	-	-	-
ГОУ ТО «Долматовская школа»	0	0	50	0	5,3	8,7	-	-	-	-
ГОУ ТО «Донская школа № 1»	0	0	0	0	0	0	-	-	-	-
ГОУ ТО «Кимовская школа»	7,7	35,7	0	0	5,6	6,8	-	-	-	-
ГОУ ТО «Киреевская школа для детей-сирот и детей, оставшихся без попечения родителей»	0	50	30,8	0	24	10	16,7	0	60	-
ГОУ ТО «Новомосковская школа для обучающихся с ОВЗ»	14,3	7,7	-	-	7,2	0	-	-	-	-
ГОУ ТО «ПКШ»	10,9	20	21,2	0	3,6	4,3	5,9	0	19,2	-
ГОУ ТО «Тульская школа для обучающихся с ОВЗ № 4»	0	10,5	-	-	3,8	1,3	-	-	-	-
ГОУ ТО «Яснополянский образовательный комплекс им. Л.Н. Толстого»	29,4	50	16,7	0	6,3	3,7	55,9	0	84,2	66,7
ГПОУ ТО «ТКИ им. А.С. Даргомыжского», отделение общеобразовательных дисциплин (школа)	12,5	37,5	12,5	12,5	6,7	11,1	-	-	-	-

Муниципальное образование / образовательная организация	Уровень начального общего образования		Уровень основного общего образования				Уровень среднего общего образования			
	4.1.	4.2.	4.3.	4.4.	4.5.	4.6.	4.7.	4.8.	4.9.	4.10
ФГКОУ «Тульское суворовское военное училище Министерства обороны Российской Федерации»	33,8	49,2	67,2	65,6	15,9	29	0	0	0	-
ЧОУ «Лицей при ТГПУ им. Л.Н. Толстого»	-	-	81	14,3	4,5	4,7	0	0	0	-
ЧОУ «Заокская христианская средняя общеобразовательная школа»	0	7,7	15	0	10,3	1,6	0	0	0	-
ЧОУ «Образовательный комплекс - «Лаудер Скул» («Школа Лаудер»)	25	58,3	80	0	20	8,7	-	-	-	-
ЧОУ «Тульская Православная классическая гимназия»	52,6	61,1	58,3	25	20,5	13	0	0	0	-
ЧОУ Христианская гимназия	40	58,3	22,2	0	33,3	24,1	0	0	0	-
Тульская область	18,9	27,9	38,6	7,1	11,5	11,1	29,8	6,6	38,9	42